

## NEPRIKLAUSOMO AUDITORIAUS IŠVADA

### Viešosios įstaigos „RESPUBLIKINĖ ŠIAULIŲ LIGONINĖ“ dalininkui

#### Išvada dėl finansinių ataskaitų audito

##### Nuomonė

Mes atlikome viešosios įstaigos „Respublikinė Šiaulių ligoninė“ (toliau – Įstaigos) finansinių ataskaitų, kurias sudaro 2017 m. gruodžio 31 d. finansinės būklės ataskaita ir tą dieną pasibaigusį metų veiklos rezultatų ataskaita, pinigų srautų ataskaita, grynojo turto pokyčių ataskaita, aiškinamasis raštas, įskaitant reikšmingų apskaitos metodų santrauką, auditą.

Mūsų nuomone, pridėtos finansinės ataskaitos visais reikšmingais atžvilgiais teisingai pateikia Įstaigos 2017 m. gruodžio 31 d. finansinę padėtį ir tą dieną pasibaigusį metų finansinius veiklos rezultatus ir pinigų srautus pagal Lietuvos Respublikoje galiojančius teisės aktus, reglamentuojančius buhalterinę apskaitą ir finansinių ataskaitų sudarymą, bei viešojo sektoriaus apskaitos ir finansinės atskaitomybės standartus.

##### Pagrindas nuomonei pareikšti

Auditą atlikome pagal tarptautinius audito standartus (toliau – TAS). Mūsų atsakomybė pagal šiuos standartus išsamiai apibūdinta šios išvados skyriuje „Auditoriaus atsakomybė už finansinių ataskaitų auditą“. Mes esame nepriklausomi nuo Įstaigos pagal Tarptautinių buhalterijų etikos standartų valdybos išleistą Buhalterijų profesionalų etikos kodeksą (toliau – TBESV kodeksas) ir Lietuvos Respublikos finansinių ataskaitų audito įstatymo reikalavimus, susijusius su auditu Lietuvos Respublikoje. Mes taip pat laikomės kitų etikos reikalavimų, susijusių su Lietuvos Respublikos finansinių ataskaitų audito įstatymu ir TBESV kodeksu. Mes tikime, kad mūsų surinkti audito įrodymai yra pakankami ir tinkami mūsų nuomonei pagrįsti.

##### Kita informacija

Kitą informaciją sudaro informacija, pateikta Įstaigos veiklos ataskaitoje, tačiau ji neapima finansinių ataskaitų ir mūsų auditoriaus išvados apie jas. Vadovybė yra atsakinga už kitos informacijos pateikimą.

Mūsų nuomonė apie finansines ataskaitas neapima kitos informacijos ir mes nepateikiame jokios formos užtikrinimo išvados apie ją.

Atliekant finansinių ataskaitų auditą, mūsų atsakomybė yra perskaityti kitą informaciją ir apsvarstyti, ar yra reikšmingų neatitikimų informacijai, pateiktai finansinėse ataskaitose, arba mūsų žinioms, pagrįstoms atliktu auditu, ir ar ji yra kitaip reikšmingai iškraipyta. Jeigu remdamiesi atliktu darbu pastebime reikšmingą kitos informacijos iškraipymą, mes turime atskleisti šį faktą. Mes neturime su tuo susijusių pastebėjimų.

Mes taip pat privalome įvertinti, ar Įstaigos veiklos ataskaitoje pateikta finansinė informacija atitinka tų pačių finansinių metų finansines ataskaitas bei ar veiklos ataskaita buvo parengta laikantis taikomų teisinių reikalavimų. Mūsų nuomone, pagrįsta finansinių ataskaitų audito metu atliktu darbu, visais reikšmingais atžvilgiais:

- Įstaigos veiklos ataskaitoje pateikti finansiniai duomenys atitinka tų pačių finansinių metų finansinių ataskaitų duomenis; ir
- Įstaigos veiklos ataskaita buvo parengta laikantis LR viešųjų įstaigų įstatymo reikalavimų

### **Vadovybės ir už valdymą atsakingų asmenų atsakomybė už finansines ataskaitas**

Vadovybė yra atsakinga už šių finansinių ataskaitų parengimą ir teisingą pateikimą pagal Lietuvos Respublikoje galiojančius teisės aktus, reglamentuojančius buhalterinę apskaitą ir finansinę atskaitomybę, bei viešojo sektoriaus apskaitos ir finansinės atskaitomybės standartus ir tokią vidaus kontrolę, kokia, vadovybės nuomone, yra būtina finansinėms ataskaitoms parengti be reikšmingų iškreipimų dėl apgaulės ar klaidos.

Rengdama finansines ataskaitas vadovybė privalo įvertinti Įstaigos gebėjimą tęsti veiklą ir atskleisti (jei būtina) dalykus, susijusius su veiklos tęstinumu ir veiklos tęstinumo apskaitos principo taikymu, išskyrus tuos atvejus, kai vadovybė ketina likviduoti Įstaigą ar nutraukti veiklą arba neturi kitų realių alternatyvų, tik taip pasielgti.

Už valdymą atsakingi asmenys privalo prižiūrėti Įstaigos finansinių ataskaitų rengimo procesą.

### **Auditoriaus atsakomybė už finansinių ataskaitų auditą**

Mūsų tikslas yra gauti pakankamą užtikrinimą dėl to, ar finansinės ataskaitos kaip visuma nėra reikšmingai iškreiptos dėl apgaulės ar klaidos, ir išleisti auditoriaus išvadą, kurioje pateikiama mūsų nuomonė. Pakankamas užtikrinimas – tai aukšto lygio užtikrinimas, o ne garantija, kad reikšmingą iškreipimą, jeigu jis yra, visada galima nustatyti per auditą, kuris atliekamas pagal TAS. Iškreipimai, kurie gali atsirasti dėl apgaulės ar klaidos, laikomi reikšmingais, jeigu galima pagrįstai numatyti, kad atskirai ar kartu jie gali turėti didelės įtakos vartotojų ekonominiams sprendimams, priimamiems remiantis finansinėmis ataskaitomis.

Atlikdami auditą pagal TAS, viso audito metu priėmėme profesinius sprendimus ir laikėmės profesinio skepticizmo principo. Mes taip pat:

- Nustatėme ir įvertinome finansinių ataskaitų reikšmingo iškreipimo dėl apgaulės arba klaidų riziką, suplanavome ir atlikome procedūras kaip atsaką į tokią riziką ir surinkome pakankamų tinkamų audito įrodymų mūsų nuomonei pagrįsti. Reikšmingo iškreipimo dėl apgaulės neaptikimo rizika yra didesnė nei reikšmingo iškreipimo dėl klaidų neaptikimo rizika, nes apgaule gali būti sukčiavimas, klastojimas, tyčinis praleidimas, klaidingas aiškinimas arba vidaus kontrolių nepaisymas.
- Supratome su auditu susijusias vidaus kontroles, kad galėtume suplanuoti konkrečiomis aplinkybėmis tinkamas audito procedūras, o ne tam, kad galėtume pareikšti nuomonę apie Įstaigos vidaus kontrolės veiksmingumą.
- Įvertinome taikomų apskaitos metodų tinkamumą ir vadovybės atliktų apskaitinių vertinimų bei su jais susijusių atskleidimų pagrįstumą.

- Padarėme išvadą dėl taikomo veiklos tęstinumo apskaitos principo tinkamumo ir dėl to, ar, remiantis surinktais įrodymais, egzistuoja su įvykiais ar sąlygomis susijęs reikšmingas neapibrėžtumas, dėl kurio gali kilti reikšmingų abejonių dėl Įstaigos gebėjimo tęsti veiklą. Jeigu padarome išvadą, kad toks reikšmingas neapibrėžtumas egzistuoja, auditoriaus išvadoje privalome atkreipti dėmesį į susijusius atskleidimus finansinėse ataskaitose arba, jeigu tokių atskleidimų nepakanka, turime modifikuoti savo nuomonę. Mūsų išvados pagrįstos audito įrodymais, kuriuos surinkome iki auditoriaus išvados datos. Tačiau, būsimi įvykiai ar sąlygos gali lemti, kad Įmonė negalės toliau tęsti savo veiklos.
- Įvertinome bendrą finansinių ataskaitų pateikimą, struktūrą ir turinį, įskaitant atskleidimus, ir tai, ar finansinėse ataskaitose pateikti pagrindžiantys sandoriai ir įvykiai taip, kad atitiktų teisingo pateikimo koncepciją.

Mes, be visų kitų dalykų, privalome informuoti už valdymą atsakingus asmenis apie audito apimtį ir atlikimo laiką bei reikšmingus audito pastebėjimus, įskaitant svarbius vidaus kontrolės trūkumus, jeigu juos nustatėme audito metu.

2018 m. kovo 7 d.  
Šiauliai

Auditorė Gražina Ribinskienė  
Auditoriaus pažymėjimo Nr. 000234

(Žemesniojo lygio viešojo sektoriaus subjektų, išskyrus mokesčių fondus ir išteklių fondus, finansinės būklės ataskaitos forma)

**Viešoji įstaiga Respublikinė Šiaulių ligoninė**

(viešojo sektoriaus subjekto arba viešojo sektoriaus subjektų grupės pavadinimas)

**Kodas 245386220. Adresas: V. Kudirkos g. 99, LT-76231, Šiauliai**

(viešojo sektoriaus subjekto, parengusio finansinės būklės ataskaitą (konsoliduotąją finansinės būklės ataskaitą), kodas, adresas)

**FINANSINĖS BŪKLĖS ATASKAITA  
PAGAL 2017 M. GRUODŽIO 31 D. DUOMENIS**

\_\_\_\_\_ Nr. \_\_\_\_\_  
(data)

Pateikimo valiuta ir tikslumas: eurais

Eil. Nr.	Straipsniai	Pastabos Nr.	Paskutinė ataskaitinio laikotarpio diena	Paskutinė praėjusio ataskaitinio laikotarpio diena
<b>A.</b>	<b>ILGALAIKIS TURTAS</b>		<b>8.292.352,46</b>	<b>10.464.446,53</b>
I.	Nematerialusis turtas	1	618.215,09	999.846,86
I.1	Plėtros darbai			
I.2	Programinė įranga ir jos licencijos		618.215,09	999.447,47
I.3	Kitas nematerialusis turtas			399,39
I.4	Nebaigti projektai ir išankstiniai mokėjimai			
I.5	Prestižas			
II.	Ilgalaikis materialusis turtas	2	7.298.978,79	9.046.517,91
II.1	Žemė			
II.2	Pastatai			
II.3	Infrastruktūros ir kiti statiniai		7.670,35	7.163,25
II.4	Nekilnojamosios kultūros vertybės			
II.5	Mašinos ir įrenginiai		5.858.087,94	6.846.776,36
II.6	Transporto priemonės		19.024,49	29.141,81
II.7	Kilnojamosios kultūros vertybės			
II.8	Baldai ir biuro įranga		701.101,99	831.818,98
II.9	Kitas ilgalaikis materialusis turtas		340.545,35	474.445,53
II.10	Nebaigta statyba ir išankstiniai mokėjimai		372.548,67	857.171,98
III.	Ilgalaikis finansinis turtas	3	11.307,11	11.579,57
IV.	Kitas ilgalaikis turtas	3	363.851,47	406.502,19
<b>B.</b>	<b>BIOLOGINIS TURTAS</b>			
<b>C.</b>	<b>TRUMPALAIKIS TURTAS</b>		<b>8.310.369,30</b>	<b>7.347.869,22</b>
I.	Atsargos	4	1.785.066,79	1.293.996,97
I.1	Strateginės ir neliečiamosios atsargos			
I.2	Medžiagos, žaliavos ir ūkinis inventorių		1.785.066,79	1.293.996,97
I.3	Nebaigta gaminti produkcija ir nebaigtos vykdyti sutartys			
I.4	Pagaminta produkcija, atsargos, skirtos parduoti (perduoti)			
I.5	Ilgalaikis materialusis ir biologinis turtas, skirtas parduoti			
II.	Išankstiniai apmokėjimai	5	147.240,01	129.661,76
III.	Per vienus metus gautinos sumos	6	2.113.043,98	1.894.506,29
III.1	Gautinos trumpalaikės finansinės sumos			
III.2	Gautini mokesčiai ir socialinės įmokos			
III.3	Gautinos finansavimo sumos		191,52	10.926,09
III.4	Gautinos sumos už turto naudojimą, parduotas prekes, turta, paslaugas		1.837.592,87	1.620.422,55
III.5	Sukauptos gautinos sumos		256.907,80	245397,77
III.6	Kitos gautinos sumos		18.351,79	17.759,88
IV.	Trumpalaikės investicijos			-
V.	P pinigai ir pinigų ekvivalentai	7	4.265.018,52	4.029.704,20
	<b>IŠ VISO TURTO:</b>		<b>16.602.721,76</b>	<b>17.812.315,75</b>
<b>D.</b>	<b>FINANSAVIMO SUMOS</b>	8	<b>6.513.427,50</b>	<b>8.268.435,53</b>
I.	Iš valstybės biudžeto		1.157.371,01	1.466.431,23
II.	Iš savivaldybės biudžeto		1.915,37	755,35
III.	Iš Europos Sąjungos, užsienio valstybių ir tarptautinių organizacijų		4.490.031,74	6.148.177,02
IV.	Iš kitų šaltinių		864.109,38	653.071,93
<b>E.</b>	<b>ĮSIPAREIGOJIMAI</b>		<b>8.095.556,21</b>	<b>7.801.780,67</b>
I.	Ilgalaikiai įsipareigojimai	9	-	-
I.1	Ilgalaikiai finansiniai įsipareigojimai			

Eil. Nr.	Straipsniai	Pastabos Nr.	Paskutinė ataskaitinio laikotarpio diena	Paskutinė praėjusio ataskaitinio laikotarpio diena
I.2	Ilgalaikiai atidėjiniai			
I.3	Kiti ilgalaikiai įsipareigojimai			
II.	Trumpalaikiai įsipareigojimai	10	8.095.556,21	7.801.780,67
II.1	Ilgalaikių atidėjinių einamųjų metų dalis ir trumpalaikiai atidėjiniai		1.749,89	3.749,89
II.2	Ilgalaikių įsipareigojimų einamųjų metų dalis			
II.3	Trumpalaikiai finansiniai įsipareigojimai			
II.4	Mokėtinos subsidijos, dotacijos ir finansavimo sumos			
II.5	Mokėtinos sumos į Europos Sąjungos biudžetą			
II.6	Mokėtinos sumos į biudžetus ir fondus		-	-
II.6.1	Grąžintinos finansavimo sumos			
II.6.2	Kitos mokėtinos sumos biudžetui			
II.7	Mokėtinos socialinės išmokos			
II.8	Grąžintini mokesčiai, įmokos ir jų permokos			
II.9	Tiekėjams mokėtinos sumos		3.626.972,52	3.608.416,25
II.10	Su darbo santykiais susiję įsipareigojimai		2.407.450,72	2.203.221,44
II.11	Sukauptos mokėtinos sumos		2.037.155,56	1.971.061,51
II.12	Kiti trumpalaikiai įsipareigojimai		22.227,52	15.331,58
<b>F.</b>	<b>GRYNASIS TURTAS</b>	11	1.993.738,05	1.742.099,55
I.	Dalininkų kapitalas		538.393,20	538.393,20
II.	Rezervai		-	-
II.1	Tikrosios vertės rezervas			
II.2	Kiti rezervai			
III.	Nuosavybės metodo įtaka			
IV.	Sukauptas perviršis ar deficitas		1.455.344,85	1.203.706,35
IV.1	Einamųjų metų perviršis ar deficitas		251.638,50	1.226.717,66
IV.2	Ankstesnių metų perviršis ar deficitas		1.203.706,35	- 23.011,31
<b>G.</b>	<b>MAŽUMOS DALIS</b>			
	IŠ VISO FINANSAVIMO SUMŲ, ĮSIPAREIGOJIMŲ, GRYNOJO TURTO IR MAŽUMOS DALIES:		16.602.721,76	17.812.315,75

Medicinos direktoriaus pavaduotojas, laikinai einantis generalinio direktoriaus pareigas

Antanas Pauliukas

Strateginio valdymo direktorė

Aušrelė Šalkauskienė

(Žemesniojo lygio viešojo sektoriaus subjektų, išskyrus mokesčių fondus ir išteklių fondus  
(įskaitant socialinės apsaugos fondus), veiklos rezultatų ataskaitos forma)

**Viešoji įstaiga Respublikinė Šiaulių ligoninė**

(viešojo sektoriaus subjekto arba viešojo sektoriaus subjektų grupės pavadinimas)

**Kodas 245386220. Adresas: V. Kudirkos g. 99, LT-76231, Šiauliai**

(viešojo sektoriaus subjekto, parengusio veiklos rezultatų ataskaitą  
arba konsoliduotąją veiklos rezultatų ataskaitą, kodas, adresas)

**VEIKLOS REZULTATŲ ATASKAITA**

**PAGAL 2017 M. GRUODŽIO 31 D. DUOMENIS**

\_\_\_\_\_ Nr. \_\_\_\_\_  
(data)

*Pateikimo valiuta ir tikslumas: Eurais ir centais*

Eil. Nr.	Straipsniai	Pastabos Nr.	Ataskaitinis laikotarpis	Praėjęs ataskaitinis laikotarpis
<b>A.</b>	<b>PAGRINDINĖS VEIKLOS PAJAMOS</b>	12	<b>49.267.195,22</b>	<b>47.200.639,56</b>
I.	FINANSAVIMO PAJAMOS		5.576.288,10	5.249.492,81
I.1.	Iš valstybės biudžeto		275.230,73	320.149,99
I.2.	Iš savivaldybių biudžetų		7.839,98	6.810,82
I.3.	Iš ES, užsienio valstybių ir tarptautinių organizacijų lėšų		1.269.749,63	1.334.081,39
I.4.	Iš kitų finansavimo šaltinių		4.023.467,76	3.588.450,61
II.	MOKESČIŲ IR SOCIALINIŲ ĮMOKŲ PAJAMOS			
III.	PAGRINDINĖS VEIKLOS KITOS PAJAMOS		43.690.907,12	41.951.146,75
III.1.	Pagrindinės veiklos kitos pajamos		43.690.907,12	41.951.146,75
III.2.	Pervestinių pagrindinės veiklos kitų pajamų suma			
<b>B.</b>	<b>PAGRINDINĖS VEIKLOS SAŃAUDOS</b>	13	<b>-48.908.330,12</b>	<b>-45.979.780,83</b>
I.	DARBO UŽMOKESČIO IR SOCIALINIO DRAUDIMO		-30.438.619,15	-28.054.593,95
II.	NUSIDĖVĖJIMO IR AMORTIZACIJOS		-2.007.997,51	-2.012.070,67
III.	KOMUNALINIŲ PASLAUGŲ IR RYŠIŲ		-1.318.978,86	-1.470.036,98
IV.	KOMANDIRUOČIŲ		-32,00	-7.118,37
V.	TRANSPORTO		-198.056,36	-212.560,94
VI.	KVALIFIKACIJOS KĖLIMO		-38.909,13	-22.672,80
VII.	PAPRASTOJO REMONTO IR EKSPLOATAVIMO		-1.901.538,00	-1.661.999,31
VIII.	NUVERTĖJIMO IR NURASYTŲ SUMŲ		-58.375,80	-26.020,69
IX.	SUNAUDOTŲ IR PARDUOTŲ ATSARGŲ SAVIKAINA		-10.101.987,13	-9.470.243,50
X.	SOCIALINIŲ IŠMOKŲ			
XI.	NUOMOS			
XII.	FINANSAVIMO			
XIII.	KITŲ PASLAUGŲ		-2.822.938,74	-2.941.952,12
XIV.	KITOS		-20.897,44	-100.511,50
<b>C.</b>	<b>PAGRINDINĖS VEIKLOS PERVERŠIS AR DEFICITAS</b>		<b>358.865,10</b>	<b>1.220.858,73</b>
<b>D.</b>	<b>KITOS VEIKLOS REZULTATAS</b>		<b>1.846,58</b>	<b>3.183,32</b>
I.	KITOS VEIKLOS PAJAMOS	12	132.173,21	149.880,80
II.	PERVESTINOS Į BIUDŽETĄ KITOS VEIKLOS PAJAMOS	13	-972,75	
III.	KITOS VEIKLOS SAŃAUDOS	13	-129.353,88	-146.697,48
<b>E.</b>	<b>FINANSINĖS IR INVESTICINĖS VEIKLOS REZULTATAS</b>	14	<b>9.156,27</b>	<b>2.675,61</b>
<b>F.</b>	<b>APSKAITOS POLITIKOS KEITIMO IR ESMINIŲ APSKAITOS KLAIĐŲ TAISYMO ĮTAKA</b>	15	<b>-118.229,45</b>	
<b>G.</b>	<b>PELNO MOKESTIS</b>			
<b>H.</b>	<b>GRYNASIS PERVERŠIS AR DEFICITAS PRIEŠ NUOSAVYBĖS METODO ĮTAKĄ</b>	11	<b>251.638,50</b>	<b>1.226.717,66</b>
<b>I.</b>	<b>NUOSAVYBĖS METODO ĮTAKA</b>			
<b>J.</b>	<b>GRYNASIS PERVERŠIS AR DEFICITAS</b>		<b>251.638,50</b>	<b>1.226.717,66</b>
I.	TENKANTIS KONTROLIUOJANČIAJAM SUBJEKTUI			
II.	TENKANTIS MAŽUMOS DALIAI			

Medicinos direktoriaus pavaduotojas, laikinai pavaduojantis generalinį direktorių

Antanas Pauliukas

Strateginio valdymo direktorė

Aušrelė Šalkauskienė

**Viešoji įstaiga Respublikinė Šiaulių ligoninė**

(viešojo sektoriaus subjekto arba viešojo sektoriaus subjektų grupės pavadinimas)

**Kodas 245386220. Adresas: V. Kudirkos g. 99, LT-76231, Šiauliai**

(viešojo sektoriaus subjekto, parengusio grynojo turto pokyčių ataskaitą arba konsoliduotąją grynojo turto pokyčių ataskaitą, kodas, adresas)

**GRYNOJO TURTO POKYČIŲ ATASKAITA\*  
PAGAL 2017 M. GRUODŽIO 31 D. DUOMENIS**

Nr. \_\_\_\_\_  
(data)

*Pateikimo valiuta ir tikslumas: eurai arba tūkstančiais eurų*

Eil. Nr.	Straipsniai	Pastabos Nr.	Tenka kontroliuojančiam subjektui				Sukauptas perviršis ar deficitas	Iš viso	Mažumos dalis
			Dalininkų kapitalas	Tikrosios vertės rezervas	Kiti rezervai	Nuosavybės metodo įtaka			
1	2	3	4	5	6	7	8	9	10
1.	<b>Likutis 2015 m. gruodžio 31 d.</b>		<b>538393,20</b>	<b>0,00</b>	<b>0,00</b>	<b>0,00</b>	<b>-23011,31</b>	<b>515381,89</b>	<b>0,00</b>
2.	Perimto ilgalaikio turto iš kito viešojo sektoriaus subjekto įtaka		x	0,00	x	x	x	0,00	x
3.	Perduoto arba parduoto ilgalaikio turto kitam subjektui įtaka		x	0,00	x	x	x	0,00	x
4.	Kitos rezervų padidėjimo (sumažėjimo) sumos		x	0,00	x	x	0,00	0,00	x
5.	Kiti sudaryti rezervai		x	x	0,00	x	x	0,00	x
6.	Kiti panaudoti rezervai		x	x	0,00	x	x	0,00	x
7.	Dalininkų (nuosavo) kapitalo padidėjimo (sumažėjimo) sumos		0,00	x	x	x	x	0,00	0,00
8.	Ataskaitinio laikotarpio grynas perviršis ar deficitas		x	x	x	0,00	1226717,66	1226717,66	0,00
9.	<b>Likutis 2016 m. gruodžio 31 d.</b>		<b>538393,20</b>	<b>0,00</b>	<b>0,00</b>	<b>0,00</b>	<b>1203706,35</b>	<b>1742099,55</b>	<b>0,00</b>
10.	Perimto ilgalaikio turto iš kito viešojo sektoriaus subjekto įtaka		x	0,00	x	x	x	0,00	x
11.	Perduoto arba parduoto ilgalaikio turto kitam subjektui įtaka		x	0,00	x	x	x	0,00	x
12.	Kitos rezervų padidėjimo (sumažėjimo) sumos		x	0,00	x	x	0,00	0,00	x
13.	Kiti sudaryti rezervai		x	x	0,00	x	x	0,00	x
14.	Kiti panaudoti rezervai		x	x	0,00	x	x	0,00	x
15.	Dalininkų (nuosavo) kapitalo padidėjimo (sumažėjimo) sumos		0,00	x	x	x	x	0,00	0,00
16.	Ataskaitinio laikotarpio grynas perviršis ar deficitas		x	x	x	0,00	251638,50	251638,50	0,00
17.	<b>Likutis 2017 m. gruodžio 31 d.</b>		<b>538393,20</b>	<b>0,00</b>	<b>0,00</b>	<b>0,00</b>	<b>1455344,85</b>	<b>1993738,05</b>	<b>0,00</b>

Medicinos direktorius chirurgijai, pavaduojantis  
generalinį direktorių

Antanas Pauliukas

Strateginio valdymo direktorė

Aušrelė Šalkauskienė

(Žemesniojo lygio viešojo sektoriaus subjektų, išskyrus mokesčių fondus ir išteklių fondus, pinigų srautų ataskaitos forma)

Viešoji įstaiga Respublikinė Šiaulių ligoninė

(viešojo sektoriaus subjekto arba viešojo sektoriaus subjektų grupės pavadinimas)

Kodas 245386220, Adresas: Kudirkos g. 99, LT-76231 Šiauliai

(viešojo sektoriaus subjekto, parengusio pinigų srautų ataskaitą (konsoliduotąją pinigų srautų ataskaitą), kodas, adresas)

PINIGŲ SRAUTŲ ATASKAITA  
PAGAL 2017 M. GRUODŽIO 31 D. DUOMENIS

Nr. \_\_\_\_\_  
(data)

Pateikimo valiuta ir tikslumas: eurais

Eil. Nr.	Straipsniai	Pastabos Nr.	Ataskaitinis laikotarpis			Praejęs ataskaitinis laikotarpis		
			Tiesioginiai pinigų srautai	Netiesioginiai pinigų srautai	Iš viso	Tiesioginiai pinigų srautai	Netiesioginiai pinigų srautai	Iš viso
1	2		4	5	6	7	8	9
<b>A.</b>	<b>PAGRINDINĖS VEIKLOS PINIGŲ SRAUTAI</b>		618.250,14	-	618.250,14	1.506.153,05	-	1.506.153,05
I.	Iplaukos		35.404.324,56	-	35.404.324,56	34.892.930,45	-	34.892.930,45
I.1.	Finansavimo sumos kitoms išlaidoms ir atsargoms:		857.556,85	-	857.556,85	932.860,17	-	932.860,17
I.1.1.	Iš valstybės biudžeto		52.769,83	-	52.769,83	91.408,09	-	91.408,09
I.1.2.	Iš savivaldybės biudžeto		9.000,00	-	9.000,00	5.500,00	-	5.500,00
I.1.3.	Iš ES, užsienio valstybių ir tarptautinių organizacijų		9.238,49	-	9.238,49	9.734,68	-	9.734,68
I.1.4.	Iš kitų šaltinių		786.548,53	-	786.548,53	826.217,40	-	826.217,40
I.2.	Iš mokesčių		-	-	-	-	-	-
I.3.	Iš socialinių įmokų		-	-	-	-	-	-
I.4.	Už suteiktas paslaugas iš pirkėjų		34.505.064,34	-	34.505.064,34	33.945.737,78	-	33.945.737,78
I.5.	Už suteiktas paslaugas iš biudžeto		-	-	-	-	-	-
I.6.	Gautos palūkanos		11.456,13	-	11.456,13	8.838,91	-	8.838,91
I.7.	Kitos įplaukos		30.247,24	-	30.247,24	5.493,59	-	5.493,59
II.	Pervestos lėšos		-56.927,89	-	-56.927,89	-2.248,52	-	-2.248,52
II.1.	I valstybės biudžetą		-53.141,41	-	-53.141,41	-2.007,41	-	-2.007,41
II.2.	I savivaldybių biudžetus		-	-	-	-	-	-
II.3.	ES, užsienio valstybėms ir tarptautinėms organizacijoms		-3.786,48	-	-3.786,48	-	-	-
II.4.	I kitus išteklių fondus		-	-	-	-241,11	-	-241,11
II.5.	Viešojo sektoriaus subjektams		-	-	-	-	-	-
II.6.	Kitiems subjektams		-	-	-	-	-	-
III.	Išmokos		-34.729.146,53	-	-34.729.146,53	-33.384.528,88	-	-33.384.528,88
III.1.	Darbo užmokesčio ir socialinio draudimo		-21.038.142,32	-	-21.038.142,32	-19.395.343,97	-	-19.395.343,97
III.2.	Komunalinių paslaugų ir ryšių		-1.424.075,60	-	-1.424.075,60	-1.588.447,67	-	-1.588.447,67
III.3.	Komandiruočių		-32,00	-	-32,00	-7.118,37	-	-7.118,37
III.4.	Transporto		-204.831,62	-	-204.831,62	-243.306,90	-	-243.306,90
III.5.	Kvalifikacijos kėlimo		-44.955,79	-	-44.955,79	-23.226,13	-	-23.226,13
III.6.	Paprastojo remonto ir eksploatavimo		-1.505.927,87	-	-1.505.927,87	-1.774.695,41	-	-1.774.695,41
III.7.	Atsargų įsigijimo		-7.797.065,63	-	-7.797.065,63	-6.845.284,29	-	-6.845.284,29
III.8.	Socialinių įmokų		-	-	-	-	-	-
III.9.	Nuomos		-	-	-	-	-	-
III.10.	Kitų paslaugų įsigijimo		-2.695.762,93	-	-2.695.762,93	-3.335.950,32	-	-3.335.950,32
III.11.	Sumokėtos palūkanos		-2.101,06	-	-2.101,06	-1.160,91	-	-1.160,91
III.12.	Kitos išmokos		-16.251,71	-	-16.251,71	-169.994,91	-	-169.994,91
<b>B.</b>	<b>INVESTICINĖS VEIKLOS PINIGŲ SRAUTAI</b>		-382.694,47	-	-382.694,47	-769.046,42	-	-769.046,42
I.	Ilgalaikio turto (išskyrus finansinį) ir biologinio turto įsigijimas		-382.694,47	-	-382.694,47	-769.046,42	-	-769.046,42
II.	Ilgalaikio turto (išskyrus finansinį) ir biologinio turto perleidimas		-	-	-	-	-	-
III.	Ilgalaikio finansinio turto įsigijimas		-	-	-	-	-	-
IV.	Ilgalaikio finansinio turto perleidimas		-	-	-	-	-	-
V.	Terminuotųjų indėlių (padidėjimas) sumažėjimas		-	-	-	-	-	-
VI.	Kiti investicinės veiklos pinigų srautai		-	-	-	-	-	-
<b>C.</b>	<b>FINANSINĖS VEIKLOS PINIGŲ SRAUTAI</b>		-230,23	-	-230,23	208.497,57	-	208.497,57
I.	Iplaukos iš gautų paskolų		-	-	-	-	-	-
II.	Gautų paskolų grąžinimas		-	-	-	-	-	-
III.	Finansinės nuomos (lizingo) įsipareigojimų apmokėjimas		-	-	-	-	-	-
IV.	Gautos finansavimo sumos ilgalaikiam ir biologiniam turtui įsigyti:		0,00	-	-	210.086,50	-	210.086,50
IV.1.	Iš valstybės biudžeto		-	-	-	31.512,98	-	31.512,98
IV.2.	Iš savivaldybės biudžeto		-	-	-	-	-	-
IV.3.	Iš ES, užsienio valstybių ir tarptautinių organizacijų		-	-	-	178.573,52	-	178.573,52
IV.4.	Iš kitų šaltinių		-	-	-	-	-	-
V.	Grąžintos ir perduotos finansavimo sumos ilgalaikiam ir biologiniam turtui įsigyti		-	-	-	-	-	-
VI.	Gauti dividendai		-	-	-	-	-	-
VII.	Kiti finansinės veiklos pinigų srautai		-230,23	-	-230,23	-1.588,93	-	-1.588,93



Eil. Nr.	Straipsniai	Pastabos Nr.	Ataskaitinis laikotarpis			Praėjęs ataskaitinis laikotarpis		
			Tiesioginiai pinigų srautai	Netiesioginiai pinigų srautai	Iš viso	Tiesioginiai pinigų srautai	Netiesioginiai pinigų srautai	Iš viso
1	2		4	5	6	7	8	9
D.	VALIUTOS KURSŲ PASIKEITIMO ĮTAKA PINIGŲ IR PINIGŲ EKVIVALENTŲ LIKUČIUI		- 11,12	-	11,12	- 0,04		- 0,04
	Pinigų ir pinigų ekvivalentų padidėjimas (sumažėjimas)		235.314,32	-	235.314,32	945.604,16	-	945.604,16
	Pinigai ir pinigų ekvivalentai ataskaitinio laikotarpio pradžioje		4.029.704,20		4.029.704,20	3.084.100,04		3.084.100,04
	Pinigai ir pinigų ekvivalentai ataskaitinio laikotarpio pabaigoje		4.265.018,52		4.265.018,52	4.029.704,20		4.029.704,20

Medicinos direktoriaus pavaduotojas chirurgijai,  
laikinais einantis generalinio direktoriaus  
pareigas

Antanas Pauliukas

Strateginio valdymo direktorė

Aušrelė Šalkauskienė

Parengė Apskaitos ir biudžeto skyriaus vedėja Rita  
 Plungienė

**Viešoji įstaiga Respublikinė Šiaulių ligoninė**

**(Informacijos apie finansinės ir investicinės veiklos pajamas ir sąnaudas pateikimo aukštesniojo ir žemesniojo lygių finansinių ataskaitų aiškinamajame rašte forma)**

**FINANSINĖS IR INVESTICINĖS VEIKLOS PAJAMOS IR SĄNAUDOS**

2017 m.

<b>Eil. Nr.</b>	<b>Straipsnio pavadinimas</b>	<b>Ataskaitinis laikotarpis</b>	<b>Praėjęs ataskaitinis laikotarpis</b>
1	2	3	4
<b>1.</b>	<b>Finansinės ir investicinės veiklos pajamos</b>	<b>11506,13</b>	<b>9521,67</b>
1.1.	Pelnas dėl valiutos kurso pasikeitimo		
1.2.	Baudų ir delspinigių pajamos	50	689,22
1.3.	Palūkanų pajamos	11456,13	8832,45
1.4.	Dividendai		
1.5.	Kitos finansinės ir investicinės veiklos pajamos*		
1.6.	Pervestinos finansinės ir investicinės veiklos pajamos		
<b>2.</b>	<b>Finansinės ir investicinės veiklos sąnaudos</b>	<b>2349,86</b>	<b>6846,06</b>
2.1.	Nuostolis dėl valiutos kurso pasikeitimo	11,12	0,12
2.2.	Baudų ir delspinigių sąnaudos	237,68	5685,03
2.3.	Palūkanų sąnaudos	2101,06	1160,91
2.4.	Kitos finansinės ir investicinės veiklos sąnaudos*		
<b>3.</b>	<b>Finansinės ir investicinės veiklos rezultatas (1-2)</b>	<b>9156,27</b>	<b>2675,61</b>

\* Reikšmingos sumos turi būti detalizuojamos aiškinamojo rašto tekste.

Parengė Apskaitos ir biudžeto skyriaus vedėja Rita Plungienė

**(Informacijos apie ilgalaikį finansinį turtą pateikimo žemesniojo lygių finansinių ataskaitų  
aiškinamajame rašte forma)**

**Viešoji įstaiga Respublikinė Šiaulių ligoninė**

**INFORMACIJA APIE ILGALAIKĮ FINANSINĮ TURTA\***

2017 m.

Eil. Nr.	Straipsnio pavadinimas	Paskutinė ataskaitinio laikotarpio diena	Paskutinė praėjusio ataskaitinio laikotarpio diena
1	2	3	4
1.	Investicijos į nuosavybės vertybinius popierius	0	0
1.1.	Investicijos į kontroliuojamus viešojo sektoriaus subjektus		
1.2.	Investicijos į kontroliuojamus ne viešojo sektoriaus ir asocijuotuosius subjektus		
1.3.	Investicijos į kitus subjektus		
2.	Investicijos į ne nuosavybės vertybinius popierius	0	0
2.1.	Investicijos į iki išpirkimo termino laikomą finansinį turtą		
2.2.	Investicijos į parduoti laikomą finansinį turtą		
3.	Po vienu metų gautinos sumos	11307,11	11579,57
4.	Ilgalaikiai terminuotieji indėliai		
5.	Kitas ilgalaikis finansinis turtas		
6.	Išankstiniai mokėjimai už ilgalaikį finansinį turtą		
7.	Iš viso	11307,11	11579,57

\* Reikšmingos sumos turi būti detalizuojamos aiškinamojo rašto tekste.

Parengė Apskaitos ir biudžeto skyriaus vedėja Rita Plungienė

**(Informacijos apie išankstinius apmokėjimus pateikimo žemesniojo ir aukštesniojo lygių finansinių ataskaitų aiškinamajame**

**INFORMACIJA APIE IŠANKSTINIUS APMOKĖJIMUS**

2017 m.

<b>Eil. Nr.</b>	<b>Straipsnio pavadinimas</b>	<b>Paskutinė ataskaitinio laikotarpio diena</b>	<b>Paskutinė praėjusio ataskaitinio laikotarpio diena</b>
1	2	3	4
<b>1.</b>	<b>Išankstinių apmokėjimų įsigijimo savikaina</b>	<b>147240,01</b>	<b>129661,76</b>
1.1.	Išankstiniai apmokėjimai tiekėjams	7941,33	1200,96
1.2.	Išankstiniai apmokėjimai viešojo sektoriaus subjektams pavedimams vykdyti		
1.3.	Išankstiniai mokesčių mokėjimai		
1.4.	Išankstiniai mokėjimai Europos Sąjungai		
1.5.	Išankstiniai apmokėjimai darbuotojams	71485,4	
1.6.	Kiti išankstiniai apmokėjimai		
1.7.	Ateinančių laikotarpių sąnaudos ne viešojo sektoriaus subjektų pavedimams vykdyti		
1.8.	Kitos ateinančių laikotarpių sąnaudos	67813,28	128460,8
<b>2.</b>	<b>Išankstinių apmokėjimų nuvertėjimas</b>		
<b>3.</b>	<b>Išankstinių apmokėjimų balansinė vertė (1-2)</b>	<b>147240,01</b>	<b>129661,76</b>

Parengė Apskaitos ir biudžeto skyriaus vedėja Rita Plungienė

(Informacijos apie apskaitos politikos keitimo ir klaidų taisymo įtaką finansinės būklės ataskaitos straipsniams teikimo žemesniojo lygio viešojo sektoriaus subjektų, išskyrus mokesčių fondus ir išteklių fondus, finansinių ataskaitų aiškinamajame rašte f

APSKAITOS POLITIKOS KEITIMO IR KLAIDŲ TAISYMO ĮTAKA FINANSINĖS BŪKLĖS ATASKAITOS STRAIPSNIAMS  
2017-12-31

Eil. Nr.	Straipsniai	Pastabos Nr.	Paskutinė praėjusio ataskaitinio laikotarpio diena	Apskaitos politikos keitimo ir klaidų taisymo įtaka		Paskutinė praėjusio ataskaitinio laikotarpio diena, įvertinus apskaitos politikos keitimo ir klaidų taisymo įtaką
				Padidėjimas (+)	Sumažėjimas (-)	
1	2	3	4	5	6	7=4+5+6
<b>A.</b>	<b>ILGALAIKIS TURTAS</b>		<b>10.464.446,53</b>	-	-	10.464.446,53
I.	Nematerialusis turtas		999.846,86	-	-	999.846,86
I.1	Plėtos darbai					-
I.2	Programinė įranga ir jos licencijos		999.447,47			999.447,47
I.3	Kitas nematerialusis turtas		399,39			399,39
I.4	Nebaigti projektai ir išankstiniai mokėjimai					-
I.5	Prestižas					-
II.	Ilgalaikis materialusis turtas		9.046.517,91	-	-	9.046.517,91
II.1	Žemė					-
II.2	Pastatai					-
II.3	Infrastruktūros ir kiti statiniai		7.163,25			7.163,25
II.4	Nekilnojamosios kultūros vertybės					-
II.5	Mašinos ir įrenginiai		6.846.776,36			6.846.776,36
II.6	Transporto priemonės		29.141,81			29.141,81
II.7	Kilnojamosios kultūros vertybės					-
II.8	Baldai ir biuro įranga		831.818,98			831.818,98
II.9	Kitas ilgalaikis materialusis turtas		474.445,53			474.445,53
II.10	Nebaigta statyba ir išankstiniai mokėjimai		857.171,98			857.171,98
III.	Ilgalaikis finansinis turtas		11.579,57			11.579,57
IV.	Mineraliniai išteklių ir kitas ilgalaikis turtas		406.502,19			406.502,19
<b>B.</b>	<b>BIOLOGINIS TURTAS</b>					-
<b>C.</b>	<b>TRUMPALAIKIS TURTAS</b>		<b>7.347.869,22</b>	-	-	7.347.869,22
I.	Atsargos		1.293.996,97	-	-	1.293.996,97
I.1	Strateginės ir neliečiamosios atsargos					-
I.2	Medžiagos, žaliavos ir ūkinis inventorių		1.293.996,97			1.293.996,97
I.3	Nebaigta gaminti produkcija ir nebaigtos vykdyti sutartys					-
I.4	Pagaminta produkcija, atsargos, skirtos parduoti (perduoti)					-
I.5	Ilgalaikis materialusis ir biologinis turtas, skirtas parduoti					-
II.	Išankstiniai apmokėjimai		129.661,76			129.661,76
III.	Per vienus metus gautinos sumos		1.894.506,29	-	-	1.894.506,29
III.1	Gautinos trumpalaikės finansinės sumos					-
III.2	Gautini mokesčiai ir socialinės įmokos					-
III.3	Gautinos finansavimo sumos		10.926,09			10.926,09
III.4	Gautinos sumos už turto naudojimą, parduotas prekes, turta, paslaugas		1.620.422,55			1.620.422,55
III.5	Sukauptos gautinos sumos		245.397,77			245.397,77
III.6	Kitos gautinos sumos		17.759,88			17.759,88
IV.	Trumpalaikės investicijos		-			-
V.	Pinigai ir pinigų ekvivalentai		4.029.704,20			4.029.704,20
	IŠ VISO TURTO:		17.812.315,75	-	-	17.812.315,75
<b>D.</b>	<b>FINANSAVIMO SUMOS</b>		<b>8.268.435,53</b>			8.268.435,53
I.	Iš valstybės biudžeto		1.466.431,23			1.466.431,23
II.	Iš savivaldybės biudžeto		755,35			755,35
III.	Iš Europos Sąjungos, užsienio valstybių ir tarptautinių organizacijų		6.148.177,02			6.148.177,02
IV.	Iš kitų šaltinių		653.071,93			653.071,93
<b>E.</b>	<b>ĮSIPAREIGOJIMAI</b>		<b>7.801.780,67</b>	118.229,45	-	7.920.010,12
I.	Ilgalaikiai įsipareigojimai					-
I.1	Ilgalaikiai finansiniai įsipareigojimai					-
I.2	Ilgalaikiai atidėjimai					-
I.3	Kiti ilgalaikiai įsipareigojimai					-
II.	Trumpalaikiai įsipareigojimai		7.801.780,67	118.229,45	-	7.920.010,12
II.1	Ilgalaikių atidėjinių einamųjų metų dalis ir trumpalaikiai atidėjimai		3.749,89			3.749,89
II.2	Ilgalaikių įsipareigojimų einamųjų metų dalis					-
II.3	Trumpalaikiai finansiniai įsipareigojimai					-
II.4	Mokėtinės subsidijos, dotacijos ir finansavimo sumos					-
II.5	Mokėtinės sumos į Europos Sąjungos biudžetą					-
II.6	Mokėtinės sumos į biudžetus ir fondus		-			-
II.6.1	Grąžintinos finansavimo sumos					-
II.6.2	Kitos mokėtinės sumos biudžetui					-
II.7	Mokėtinės socialinės išmokos					-
II.8	Grąžintini mokesčiai, įmokos ir jų permokos					-
II.9	Tiekėjams mokėtinos sumos		3.608.416,25	118.229,45		3.726.645,70
II.10	Su darbo santykiais susiję įsipareigojimai		2.203.221,44			2.203.221,44
II.11	Sukauptos mokėtinės sumos		1.971.061,51			1.971.061,51
II.12	Kiti trumpalaikiai įsipareigojimai		15.331,58			15.331,58
<b>F.</b>	<b>GRYNASIS TURTAS</b>		<b>1.742.099,55</b>	-	- 118.229,45	1.623.870,10
I.	Dalininkų kapitalas		538.393,20			538.393,20
II.	Rezervai					-
II.1	Tikrosios vertės rezervas					-
II.2	Kiti rezervai					-
III.	Nuosavybės metodo įtaka					-
IV.	Sukauptas perviršis ar deficitas		1.203.706,35	-	- 118.229,45	1.085.476,90
IV.1	Einamųjų metų perviršis ar deficitas		1.226.717,66		-118.229,45	1.108.488,21
IV.2	Ankstesnių metų perviršis ar deficitas		- 23.011,31			23.011,31
<b>G.</b>	<b>MAŽUMOS DALIS</b>					-
	IŠ VISO FINANSAVIMO SUMŲ, ĮSIPAREIGOJIMŲ, GRYNŲJO TURTO IR MAŽUMOS DALIES:		17.812.315,75	118.229,45	- 118.229,45	17.812.315,75

(Informacijos apie apskaitos politikos keitimo ir klaidų taisymo įtaką veiklos rezultatų ataskaitos straipsniams teikimo žemesniojo lygio viešojo sektoriaus subjektų, išskyrus mokesčių fondus ir išteklių fondus (įskaitant socialinės apsaugos fondus), finansinių ataskaitų aiškinamajame rašte forma)

**APSKAITOS POLITIKOS KEITIMO IR KLAIDŲ TAISYMO ĮTAKA VEIKLOS REZULTATŲ ATASKAITOS STRAIPSNIAMS**  
2017-12-31

Eil. Nr.	Straipsniai	Pastabos Nr.	Praejęs ataskaitinis laikotarpis	Apskaitos politikos keitimo ir klaidų taisymo įtaka		Praejęs ataskaitinis laikotarpis, įvertinus apskaitos politikos keitimo ir klaidų taisymo įtaką
				Padidėjimas (+)	Sumažėjimas (-)	
1	2	3	4	5	6	7=4+5+6
<b>A.</b>	<b>PAGRINDINĖS VEIKLOS PAJAMOS</b>		<b>47.200.639,56</b>	<b>0,00</b>	<b>0,00</b>	<b>47.200.639,56</b>
I.	FINANSAVIMO PAJAMOS		5.249.492,81	0,00	0,00	5.249.492,81
I.1.	Iš valstybės biudžeto		320.149,99			320.149,99
I.2.	Iš savivaldybių biudžetų		6.810,82			6.810,82
I.3.	Iš ES, užsienio valstybių ir tarptautinių organizacijų lėšų		1.334.081,39			1.334.081,39
I.4.	Iš kitų finansavimo šaltinių		3.588.450,61			3.588.450,61
II.	MOKESČIŲ IR SOCIALINIŲ ĮMOKŲ PAJAMOS					0,00
III.	PAGRINDINĖS VEIKLOS KITOS PAJAMOS		41.951.146,75	0,00	0,00	41.951.146,75
III.1.	Pagrindinės veiklos kitos pajamos		41.951.146,75			41.951.146,75
III.2.	Pervestinių pagrindinės veiklos kitų pajamų suma					
<b>B.</b>	<b>PAGRINDINĖS VEIKLOS SĄNAUDOS</b>		<b>-45.979.780,83</b>	<b>0</b>	<b>-118229,45</b>	<b>-46.098.010,28</b>
I.	DARBO UŽMOKESČIO IR SOCIALINIO DRAUDIMO		-28.054.593,95			-28.054.593,95
II.	NUSIDĖVĖJIMO IR AMORTIZACIJOS		-2.012.070,67			-2.012.070,67
III.	KOMUNALINIŲ PASLAUGŲ IR RYŠIŲ		-1.470.036,98			-1.470.036,98
IV.	KOMANDIRUOČIŲ		-7.118,37			-7.118,37
V.	TRANSPORTO		-212.560,94			-212.560,94
VI.	KVALIFIKACIJOS KĖLIMO		-22.672,80			-22.672,80
VII.	PAPRASTOJO REMONTO IR EKSPLOATAVIMO		-1.661.999,31		-118229,45	-1.780.228,76
VIII.	NUVERTĖJIMO IR NURAŠYTŲ SUMŲ		-26.020,69			-26.020,69
IX.	SUNAUDOTŲ IR PARDUOTŲ ATSARGŲ SAVIKAINA		-9.470.243,50			-9.470.243,50
X.	SOCIALINIŲ IŠMOKŲ					
XI.	NUOMOS					
XII.	FINANSAVIMO					
XIII.	KITŲ PASLAUGŲ		-2.941.952,12			-2.941.952,12
XIV.	KITOS		-100.511,50			-100.511,50
<b>C.</b>	<b>PAGRINDINĖS VEIKLOS PERVIRŠIS AR DEFICITAS</b>		<b>1.220.858,73</b>	<b>0,00</b>	<b>-118.229,45</b>	<b>1.102.629,28</b>
<b>D.</b>	<b>KITOS VEIKLOS REZULTATAS</b>		<b>3.183,32</b>	<b>0</b>	<b>0</b>	<b>3.183,32</b>
I.	KITOS VEIKLOS PAJAMOS		149.880,80			149.880,80
II.	PERVESTINOS Į BIUDŽETĄ KITOS VEIKLOS PAJAMOS					0,00
III.	KITOS VEIKLOS SĄNAUDOS		-146.697,48			-146.697,48
<b>E.</b>	<b>FINANSINĖS IR INVESTICINĖS VEIKLOS REZULTATAS</b>		<b>2.675,61</b>			<b>2.675,61</b>
<b>F.</b>	<b>APSKAITOS POLITIKOS KEITIMO IR ESMINIŲ APSKAITOS KLAIDŲ TAISYMO ĮTAKA</b>					
<b>G.</b>	<b>PELNO MOKESTIS</b>					
<b>H.</b>	<b>GRYNASIS PERVIRŠIS AR DEFICITAS PRIEŠ NUOSAVYBĖS METODO ĮTAKĄ</b>		<b>1.226.717,66</b>	<b>0</b>	<b>-118229,45</b>	<b>1.108.488,21</b>
<b>I.</b>	<b>NUOSAVYBĖS METODO ĮTAKA</b>					0,00
<b>J.</b>	<b>GRYNASIS PERVIRŠIS AR DEFICITAS</b>		<b>1.226.717,66</b>	<b>0</b>	<b>-118229,45</b>	<b>1.108.488,21</b>
I.	TENKANTIS KONTROLIUOJANČIAJAM SUBJEKTUI					
II.	TENKANTIS MAŽUMOS DALIAI					



10.3.	Sunaudota veikloje	0	0,00	0,00	0,00	0,00	0,00	0,00	0,00
10.4.	Kiti nurašymai		8445,10	0,00	0,00	0,00	0,00	0,00	8445,10
11.	Nuvertėjimo pergrupavimai (+/-)								0,00
12.	Atsargų nuvertėjimas ataskaitinio laikotarpio pabaigoje (6+7+8+9+10+11)	0	0,00	0,00	0,00	0,00	0,00	0,00	0,00
13.	Atsargų balansinė vertė ataskaitinio laikotarpio pabaigoje (5-12)	0,00	1785066,79	0,00	0,00	0,00	0,00	0,00	1785066,79
14.	Atsargų balansinė vertė ataskaitinio laikotarpio pradžioje (1-6)	0	1293996,97	0,00	0,00	0,00	0,00	0,00	1293996,97

\*Reikšmingos sumos turi būti detalizuojamos aiškinamojo rašto tekste.

  
Apskaitos ir biudžeto  
skyrėms vedėja  
**Rita Plungienė**



(Informacijos apie pagrindinės veiklos kitas pajamas pateikimo žemesniojo ir aukštesniojo lygių finansinių ataskaitų aiškinamajame rašte forma)

**PAGRINDINĖS VEIKLOS KITŲ PAJAMŲ PATEIKIMAS ŽEMESNIOJO IR AUKŠTESNIOJO LYGIŲ VIEŠOJO SEKTORIAUS SUBJEKTO FINANSINIŲ ATASKAITŲ AIŠKINAMAJAME RAŠTE\***

2017 m.

Eil. Nr.	Straipsnio pavadinimas	Ataskaitinis laikotarpis	Praėjęs ataskaitinis laikotarpis
1	2	3	4
<b>1.</b>	<b>Apskaičiuotos pagrindinės veiklos kitos pajamos</b>	<b>43690907,12</b>	<b>41951146,75</b>
1.1.	Pajamos iš rinkliavų		
1.2.	Pajamos iš pagal Lietuvos Respublikos indėlių ir įsipareigojimų investuotojams draudimo įstatymą mokamų įmokų į fondus		
1.3.	Suteiktų paslaugų pajamos**	43690907,12	41950432,66
1.4.	Kitos		714,09
<b>2.</b>	<b>Pervestinos į biudžetą pagrindinės veiklos kitos pajamos</b>		
<b>3.</b>	<b>Pagrindinės veiklos kitos pajamos</b>	<b>43690907,12</b>	<b>41951146,75</b>

\* Reikšmingos sumos turi būti detalizuojamos viešojo sektoriaus subjekto finansinių ataskaitų aiškinamojo rašto tekste.

\*\* Nurodoma, kokios tai paslaugos, ir, jei suma reikšminga, ji detalizuojama viešojo sektoriaus subjekto finansinių ataskaitų aiškinamojo rašto tekste.

Parengė Apskaitos ir biudžeto skyriaus vedėja Rita Plungienė

(Informacijos apie kitos veiklos pajamas ir sąnaudas pateikimo žemesniojo ir aukštesniojo lygių finansinių ataskaitų aiškinamajame rašte forma)

**KITOS VEIKLOS PAJAMŲ IR SĄNAUDŲ PATEIKIMAS ŽEMESNIOJO IR AUKŠTESNIOJO LYGIŲ VIEŠOJO SEKTORIAUS SUBJEKTO FINANSINIŲ ATASKAITŲ AIŠKINAMAJAME RAŠTE\***

2017 m.

Eil. Nr.	Straipsnio pavadinimas	Ataskaitinis laikotarpis	Praėjęs ataskaitinis laikotarpis
1	2	3	4
<b>1.</b>	<b>Kitos veiklos pajamos</b>	<b>132173,21</b>	<b>149880,8</b>
1.1	Pajamos iš atsargų pardavimo		
1.2	Ilgalaikio materialiojo, nematerialiojo ir biologinio turto pardavimo pelnas		
1.3	Pajamos iš administracinių baudų		
1.4	Nuomos pajamos		
1.5	Suteiktų paslaugų, išskyrus nuomą, pajamos**	130825,43	149703,58
1.6	Kitos	1347,78	177,22
<b>2.</b>	<b>Pervestinos į biudžetą kitos veiklos pajamos</b>	<b>-972,75</b>	
<b>3.</b>	<b>Kitos veiklos sąnaudos</b>	<b>129353,88</b>	<b>146697,48</b>
3.1	Sunaudotų ir parduotų atsargų savikaina	8172,65	8948,27
3.2	Nuostoliai iš ilgalaikio turto perleidimo		
3.3	Ilgalaikio turto nusidėvėjimo ir amortizacijos sąnaudos		
3.4	Paslaugų sąnaudos	86956,22	98651,12
3.5	Darbo užmokesčio ir socialinio draudimo sąnaudos	34179,45	38901,69
3.6	Kitos veiklos sąnaudos	45,56	196,4
<b>4.</b>	<b>Kitos veiklos rezultatas</b>	<b>1846,58</b>	<b>3183,32</b>

\* Reikšmingos sumos turi būti detalizuotos viešojo sektoriaus subjekto finansinių ataskaitų aiškinamojo rašto tekste.

\*\* Nurodoma, kokios tai paslaugos, ir, jei suma reikšminga, ji detalizuojama viešojo sektoriaus subjekto finansinių ataskaitų aiškinamojo rašto tekste.

Parengė Apskaitos ir biudžeto skyriaus vedėja Rita Plungienė

(Informacijos apie ilgalaikio materialiojo turto balansinės vertės pasikeitimą per ataskaitinį laikotarpį pateikimo žemesniojo ir aukštesniojo lygių aiškinamajame rašte forma)

**ILGALAIKIO MATERIALIOJO TURTO BALANSINĖS VERTĖS PASIKEITIMAS PER ATASKAITINĮ LAIKOTARPĮ\***

Ataskaitinis laikotarpis 2017 m.

Eurais ir centais

Eil. Nr.	Straipsniai	Žemė	Pastatai		Infrastruktūros ir kiti statiniai	Nekilnojamosios kultūros vertybės	Mašinos ir įrenginiai	Transporto priemonės	Kilnojamosios kultūros vertybės	Baldai ir biuro įranga	Kitas ilgalaikis materialusis turtas		Nebaigta statyba	Įsankstini-ai apmokėjimai	Iš viso
			Gyvenamieji	Kiti pastatai							Kitos vertybės	Kitas ilgalaikis materialusis turtas			
1	2	3	4	5	6	7	8	9	10	11	12	13	14	15	16
1.	Įsigijimo ar pasigaminimo savikaina ataskaitinio laikotarpio pradžioje			0,00	17600,34		15783131,35	344222,21		1926641,86		2024027,89	857171,98		20952795,63
2.	Įsigijimai per ataskaitinį laikotarpį (2.1+2.2)	0,00	0,00	0,00	1716,99	0,00	273050,14	0,00	0,00	80186,82	0,00	35373,81	0,00	0,00	390327,76
2.1.	pirkto turto įsigijimo savikaina				1716,99		264354,39			80186,82		34389,14			380647,34
2.2.	neatlygintinai gauto turto įsigijimo savikaina						8695,75					984,67			9680,42
3.	Parduoto, perduoto ir nurašyto turto suma per ataskaitinį laikotarpį (3.1+3.2+3.3)	0,00	0,00	0,00	0,00	0,00	476238,78	8688,60	0,00	18570,34	0,00	236336,86	484623,31	0,00	1224457,89
3.1.	parduoto														0,00
3.2.	perduoto												484623,31		484623,31
3.3.	nurašyto						476238,78	8688,60		18570,34		236336,86			739834,58
4.	Pergrupavimai (+/-)						-6000,00								-6000,00
5.	Įsigijimo ar pasigaminimo savikaina ataskaitinio laikotarpio pabaigoje (1+2-3+/-4)	0,00	0,00	0,00	19317,33	0,00	15573942,71	335533,61	0,00	1988258,34	0,00	1823064,84	372548,67	0,00	20112665,50
6.	Sukaupta nusidėvėjimo suma ataskaitinio laikotarpio pradžioje	X		0,00	10437,09		8936354,99	315080,40		1094822,88	X	1549582,36	X	X	11906277,72
7.	Neatlygintinai gauto turto sukaupta nusidėvėjimo suma**	X									X		X	X	0,00
8.	Apskaičiuota nusidėvėjimo suma per ataskaitinį laikotarpį	X			1209,89		1208480,53	10117,03		210690,67	X	166828,96	X	X	1597327,08
9.	Sukaupta parduoto, perduoto ir nurašyto turto nusidėvėjimo suma (9.1+9.2+9.3)	X	0,00	0,00	0,00	0,00	428980,75	8688,31	0,00	18357,20	X	233891,83	0,00	0,00	689918,09
9.1.	parduoto	X									X		X	X	0,00
9.2.	perduoto	X									X		X	X	0,00
9.3.	nurašyto	X					428980,75	8688,31		18357,20	X	233891,83	X	X	689918,09
10.	Pergrupavimai (+/-)	X									X		X	X	0,00
11.	Sukaupta nusidėvėjimo suma ataskaitinio laikotarpio pabaigoje (6+7+8-9+/-10)	X	0,00	0,00	11646,98	0,00	9715854,77	316509,12	0,00	1287156,35	X	1482519,49	X	X	12813686,71
12.	Nuvertėjimo suma ataskaitinio laikotarpio pradžioje	X									X				-0,00
13.	Neatlygintinai gauto turto sukaupta nuvertėjimo suma**	X									X				-0,00

Eil. Nr.	Straipsniai	Žemė	Pastatai		Infrastruktūros ir kiti statiniai	Nekilnojamosios kultūros vertybės	Mašinos ir įrenginiai	Transporto priemonės	Kilnojamosios kultūros vertybės	Baldai ir biuro įranga	Kitas ilgalaikis materialusis turtas		Nebaigta statyba	Išankstiniai apmokėjimai	Iš viso
			Gyvenamieji	Kiti pastatai							Kitos vertybės	Kitas ilgalaikis materialusis turtas			
1	2	3	4	5	6	7	8	9	10	11	12	13	14	15	16
14.	Apskaičiuota nuvertėjimo suma per ataskaitinį laikotarpį	X									X				-0,00
15.	Panaikinta nuvertėjimo suma per ataskaitinį laikotarpį	X									X				0,00
16.	Suakaupta perduoto, perduoto ir nurašyto turto nuvertėjimo suma (16.1+16.2+16.3)	X	0,00	0,00	0,00	0,00	0,00	0,00	0,00	0,00	X	0,00	0,00	0,00	0,00
16.1.	perduoto	X									X		X	X	0,00
16.2.	perduoto	X									X		X	X	0,00
16.3.	nurašyto	X									X		X	X	0,00
17.	Pergrupavimai (+/-)	X									X				0,00
18.	<b>Nuvertėjimo suma ataskaitinio laikotarpio pabaigoje (12+13+14-15-16+/-17)</b>	<b>X</b>	<b>0,00</b>	<b>0,00</b>	<b>0,00</b>	<b>0,00</b>	<b>0,00</b>	<b>0,00</b>	<b>0,00</b>	<b>0,00</b>	<b>X</b>	<b>0,00</b>	<b>0,00</b>	<b>0,00</b>	<b>0,00</b>
19.	<b>Tikroji vertė ataskaitinio laikotarpio pradžioje</b>		X	X	X		X	X		X		X	X	X	0,00
20.	Neatlygintinai gauto turto iš kito subjekto sukauptos tikrosios vertės pokytis														0,00
21.	Tikrosios vertės pasikeitimo per ataskaitinį laikotarpį suma (+/-)		X	X	X		X	X		X		X	X	X	0,00
22.	Parduoto, perduoto ir nurašyto turto tikrosios vertės suma (22.1+22.2+22.3)	0,00	X	X	X	0,00	X	X	0,00	X	0,00	X	X	X	0,00
22.1.	perduoto		X	X	X		X	X		X		X	X	X	0,00
22.2.	perduoto		X	X	X		X	X		X		X	X	X	0,00
22.3.	nurašyto		X	X	X		X	X		X		X	X	X	0,00
23.	Pergrupavimai (+/-)		X	X	X		X	X		X		X	X	X	0,00
24.	<b>Tikroji vertė ataskaitinio laikotarpio pabaigoje (19+20+/-21-22+/-23)</b>	<b>0,00</b>	<b>X</b>	<b>X</b>	<b>X</b>	<b>0,00</b>	<b>X</b>	<b>X</b>	<b>0,00</b>	<b>X</b>	<b>0,00</b>	<b>X</b>	<b>X</b>	<b>X</b>	<b>0,00</b>
25.	<b>Ilgalaikio materialiojo turto likutinė vertė ataskaitinio laikotarpio pabaigoje (5-11-18+24)</b>	<b>0,00</b>	<b>0,00</b>	<b>0,00</b>	<b>7670,35</b>	<b>0,00</b>	<b>5858087,94</b>	<b>19024,49</b>	<b>0,00</b>	<b>701101,99</b>	<b>0,00</b>	<b>340545,35</b>	<b>372548,67</b>	<b>0,00</b>	<b>7298978,79</b>
26.	<b>Ilgalaikio materialiojo turto likutinė vertė ataskaitinio laikotarpio pradžioje (1-6-12+19)</b>	<b>0,00</b>	<b>0,00</b>	<b>0,00</b>	<b>7163,25</b>	<b>0,00</b>	<b>6846776,36</b>	<b>29141,81</b>	<b>0,00</b>	<b>831818,98</b>	<b>0,00</b>	<b>474445,53</b>	<b>857171,98</b>	<b>0,00</b>	<b>9046517,91</b>

\* - Pažymėti ataskaitos laukai nepildomi

\*\* - Kito subjekto suakaupta turto nusidėvėjimo arba nuvertėjimo suma iki perdavimo.

Parengė Apskaitos ir biudžeto skyriaus vedėja Rita Plungienė

Pagal 2017 m. gruodžio mėn. 31 d. duomenis

## NEMATERIALIOJO TURTO BALANSINĖS VERTĖS PASIKEITIMAS PER ATASKAITINĮ LAIKOTARPĮ\*

Eil. Nr.	Straipsniai	Plėtros darbai	Programinė įranga ir jos licencijos	Kitas nematerialusis turtas			Nebaigti projektai ir išankstiniai apmokėjimai		Prestizas	Iš viso
				patentai ir kitos licencijos (išskyrus nurodytus 4 stulpelyje)	literatūros, mokslo ir meno kūriniai	kitas nematerialusis turtas	nebaigti projektai	išankstiniai apmokėjimai		
1	2	3	4	5	6	7	8	9	10	11
1.	Išigijimo ar pasigaminimo savikaina ataskaitinio laikotarpio pradžioje		1700211,47			56250,00				1756461,47
2.	Išigijimai per ataskaitinį laikotarpį	0	23052,87	0	0	0,00	0	0	0	23052,87
2.1.	pirkto turto įsigijimo savikaina		23052,87							23052,87
2.2.	neatlygintinai gauto turto įsigijimo savikaina									0,00
3.	Parduoto, perduoto ir nurašyto turto suma per ataskaitinį laikotarpį	0	19962,34	0	0	0,00	0	0	0	19962,34
3.1.	parduoto									0,00
3.2.	perduoto									0,00
3.3.	nurašyto		19962,34							19962,34
4.	Pergrupavimai (+/-)		6000,00							6000,00
5.	Išigijimo ar pasigaminimo savikaina ataskaitinio laikotarpio pabaigoje (1+2-3+/-4)	0	1709302,00	0	0	56250,00	0	0	0	1765552,00
6.	Sukaupta amortizacijos suma ataskaitinio laikotarpio pradžioje	X	700764,00		X	55850,61	X	X		756614,61
7.	Neatlygintinai gauto turto sukaupta amortizacijos suma**	X			X		X	X		0,00
8.	Apskaičiuota amortizacijos suma per ataskaitinį laikotarpį	X	410271,04		X	399,39	X	X		410670,43
9.	Sukaupta parduoto, perduoto ir nurašyto turto amortizacijos suma	X	19948,13	0	X	0	X	X	0	19948,13
9.1.	parduoto	X			X		X	X		0,00
9.2.	perduoto	X			X		X	X		0,00

9.3.	nurašyto	X	19948,13		X		X	X		19948,13
10.	Pergrupavimai (+/-)	X			X		X	X		0,00
11.	<b>Sukaupta amortizacijos suma ataskaitinio laikotarpio pabaigoje (6+7+8-9+/-10)</b>	X	1091086,91	0	X	56250	X	X	0	1147336,91
12.	Nuvertėjimo suma ataskaitinio laikotarpio pradžioje									0,00
13.	Neatlygintinai gauto turto sukaupta nuvertėjimo suma**									0,00
14.	Apskaičiuota nuvertėjimo suma per ataskaitinį laikotarpį									0,00
15.	Panaikinta nuvertėjimo suma per ataskaitinį laikotarpį									0,00
16.	<b>Sukaupta perduoto, perduoto ir nurašyto turto nuvertėjimo suma</b>	0	0,00	0	0	0	0	0	0	0,00
16.1.	parduoto									0,00
16.2.	perduoto									0,00
16.3.	nurašyto									0,00
17.	<b>Pergrupavimai (+/-)</b>									0,00
18.	<b>Nuvertėjimo suma ataskaitinio laikotarpio pabaigoje (12+13+14-15-16+/-17)</b>	0	0,00	0	0	0	0	0	0	0,00
19.	<b>Nematerialiojo turto likutinė vertė ataskaitinio laikotarpio pabaigoje (5-11-18)</b>		618215,09	0		0			0	618215,09
20.	<b>Nematerialiojo turto likutinė vertė ataskaitinio laikotarpio pradžioje (1-6-12)</b>		999447,47	0		399,39			0	999846,86

Parengė Apskaitos ir biudžeto skyriaus vedėja Rita Plungienė

Viešoji įstaiga Respublikinė Šiaulių ligoninė, kodas 245386220

17-ojo VSAFAS „Finansinis turtas ir finansiniai įsipareigojimai“  
6 priedas

**Viešoji įstaiga Respublikinė Šiaulių ligoninė**  
**(Informacijos apie po vienu metų gautinas sumas pagal gražinimo laikotarpius pateikimo**  
**žemesniojo ir aukštesniojo lygių finansinių ataskaitų aiškinamajame rašte forma)**  
**PO VIENŲ METŲ GAUTINOS SUMOS PAGAL GRAŽINIMO LAIKOTARPIUS IR JŲ**  
**EINAMŲJŲ METŲ DALIS**

2017 m.

<b>Eil. Nr.</b>	<b>Gražinimo terminas</b>	<b>Įsigijimo savikaina</b>	<b>Balansinė vertė</b>
1	2	3	4
<b>1.</b>	<b>Suteiktų paskolų:</b>	0	0
1.1.	Per vienus metus *		
1.2.	Nuo vienu iki penkerių metų		
1.3.	Po penkerių metų		
<b>2.</b>	<b>Kitų ilgalaikių gautinų sumų:</b>	<b>11307,11</b>	<b>11307,11</b>
2.1.	Per vienus metus *		
2.2.	Nuo vienu iki penkerių metų	1362,30	1362,30
2.3.	Po penkerių metų	9944,81	9944,81
<b>3.</b>	<b>Iš viso</b>	<b>11307,11</b>	<b>11307,11</b>

**(Informacijos apie per vienus metus gautinas sumas, pateikimo žemesniojo ir aukštesniojo lygių finansinių ataskaitų aiškinamajame rašte forma)****INFORMACIJA APIE PER VIENUS METUS GAUTINAS SUMAS**

2017-12-31

Eil. Nr.	Straipsnio pavadinimas	Paskutinė ataskaitinio laikotarpio diena			Paskutinė praėjusio ataskaitinio laikotarpio		
		iš viso	tarp jų iš viešojo sektoriaus subjektų	tarp jų iš kontroliuojamų ir asocijuotųjų ne viešojo sektoriaus subjektų	iš viso	tarp jų iš viešojo sektoriaus subjektų	tarp jų iš kontroliuojamų ir asocijuotųjų ne viešojo sektoriaus subjektų
1	2	3	4	5	6	7	8
<b>1.</b>	<b>Per vienus metus gautinų sumų įsigijimo savikaina, iš viso (1.1+1.2+1.3+1.4+1.5+1.6)</b>	<b>2.113.043,98</b>	<b>1.824.659,41</b>	<b>-</b>	<b>1.894.506,29</b>	<b>1.616.752,99</b>	<b>0</b>
1.1.	Gautinos finansavimo sumos	191,52	191,52		10.926,09	10.926,09	0
1.2.	Gautini mokesčiai ir socialinės įmokos	-	-	-	-	-	0
1.2.1.	Gautini mokesčiai						0
1.2.2.	Gautinos socialinės įmokos						0
1.3.	Gautinos sumos už turto naudojimą, parduotas prekes, turtą, paslaugas	<b>1.837.592,87</b>	<b>1.824.230,99</b>	<b>-</b>	<b>1.620.422,55</b>	<b>1.605.826,90</b>	<b>0</b>
1.3.1.	Gautinos sumos už turto naudojimą						0
1.3.2.	Gautinos sumos už parduotas prekes						0
1.3.3.	Gautinos sumos už suteiktas paslaugas	1.837.592,87	1.824.230,99		1.620.422,55	1.605.826,90	0
1.3.4.	Gautinos sumos už parduotą ilgalaikį turtą						0
1.3.5.	Kitos						0
1.4.	Gautinos sumos už konfiskuotą turtą, baudos ir kitos netesybos						0
1.5.	Sukauptos gautinos sumos	<b>256.907,80</b>	<b>236,90</b>	<b>-</b>	<b>245.397,77</b>	<b>-</b>	<b>0</b>
1.5.1.	Iš biudžeto	236,90	236,90				0
1.5.2.	Kitos	256.670,90			245.397,77		0
1.6.	Kitos gautinos sumos	<b>18.351,79</b>			<b>17.759,88</b>		<b>0</b>
<b>2.</b>	<b>Per vienus metus gautinų sumų nuvertėjimas ataskaitinio laikotarpio pabaigoje</b>						<b>0</b>
<b>3.</b>	<b>Per vienus metus gautinų sumų balansinė vertė (1-2)</b>	<b>2.113.043,98</b>	<b>1.824.659,41</b>	<b>-</b>	<b>1.894.506,29</b>	<b>1.616.752,99</b>	<b>0</b>

Parengė Apskaitos ir biudžeto skyriaus vedėja Rita Plungienė



**(Informacijos apie pinigus ir pinigų ekvivalentus pateikimo žemesniojo lygio finansinių ataskaitų****INFORMACIJA APIE PINIGUS IR PINIGŲ EKVIVALENTUS**

2017-12-31

Eil. Nr.	Straipsnio pavadinimas	Paskutinė ataskaitinio laikotarpio diena		Paskutinė praėjusio ataskaitinio laikotarpio diena	
		iš viso	biudžeto asignavimai	iš viso	biudžeto asignavimai
1	2	3	4	5	6
<b>1.</b>	<b>Pinigai iš valstybės biudžeto (įskaitant Europos Sąjungos finansinę paramą) (1.1+1.2+1.3+1.4-1.5)</b>	<b>2464,47</b>	<b>2464,47</b>	<b>0</b>	<b>0</b>
1.1.	Pinigai bankų sąskaitose	2464,47	2464,47		0
1.2.	Pinigai kasoje				0
1.3.	Pinigai kelyje				0
1.4.	Pinigai įšaldytose sąskaitose				0
1.5.	Pinigų įšaldytose sąskaitose nuvertėjimas				0
<b>2.</b>	<b>Pinigai iš savivaldybės biudžeto (2.1+2.2+2.3+2.4-2.5)</b>	<b>0</b>	<b>0</b>	<b>0</b>	<b>0</b>
2.1.	Pinigai bankų sąskaitose				0
2.2.	Pinigai kasoje				0
2.3.	Pinigai kelyje				0
2.4.	Pinigai įšaldytose sąskaitose				0
2.5.	Pinigų įšaldytose sąskaitose nuvertėjimas				0
<b>3.</b>	<b>Pinigai ir pinigų ekvivalentai iš kitų šaltinių</b>	<b>4262554,05</b>	<b>0</b>	<b>4029704,20</b>	<b>0</b>
3.1.	Pinigai bankų sąskaitose	4259587,84		4027190,20	0
3.2.	Pinigai kasoje	2966,21		2514	0
3.3.	Pinigai kelyje				0
3.4.	Pinigai įšaldytose sąskaitose	1078591,95		1078591,95	0
3.5.	Pinigų įšaldytose sąskaitose nuvertėjimas	-1078591,95		-1078591,95	0
3.6.	Indėliai, kurių terminas neviršija trijų mėnesių				0
3.7.	Kiti pinigų ekvivalentai				0
<b>4.</b>	<b>Iš viso pinigų ir pinigų ekvivalentų (1+2+3)</b>	<b>4265018,52</b>	<b>2464,47</b>	<b>4029704,20</b>	<b>0</b>
<b>5.</b>	<b>Iš jų išteklių fondų lėšos</b>				<b>0</b>

Parengė Apskaitos ir biudžeto skyriaus vedėja Rita Plungienė

**(Informacijos apie kai kurias trumpalaikes mokėtinas sumas pateikimo žemesniojo ir aukštesniojo lygių finansinių ataskaitų aiškinamajame rašte forma)**

**INFORMACIJA APIE KAI KURIAS TRUMPALAIKES MOKĖTINAS SUMAS  
2017-12-31**

Eil. Nr.	Straipsnio pavadinimas	Paskutinė ataskaitinio laikotarpio diena			Paskutinė praėjusio ataskaitinio laikotarpio diena		
		iš viso	tarp jų viešojo sektoriaus subjektams	tarp jų kontroliuojamiems ir asocijuotiesiems ne viešo sektoriaus subjektams	iš viso	tarp jų viešojo sektoriaus subjektams	tarp jų kontroliuojamiems ir asocijuotiesiems ne viešo sektoriaus subjektams
1	2	3	4	5	6	7	8
<b>1.</b>	<b>Mokėtinos subsidijos, dotacijos ir finansavimo sumos</b>						
<b>2.</b>	<b>Su darbo santykiais susiję įsipareigojimai</b>	<b>2.407.450,72</b>	<b>1.021.563,52</b>		<b>2.203.221,44</b>	<b>935.484,16</b>	
<b>3.</b>	<b>Tiekėjams mokėtinos sumos</b>	<b>3.626.972,52</b>	<b>203.292,17</b>		<b>3.608.416,25</b>	<b>79.762,82</b>	
<b>4.</b>	<b>Sukauptos mokėtinos sumos</b>	<b>2.037.155,56</b>	<b>484.126,12</b>		<b>1.971.061,51</b>	<b>466.122,38</b>	
<b>4.1.</b>	Sukauptos finansavimo sąnaudos						
<b>4.2.</b>	Sukauptos atostoginių sąnaudos	2.036.807,70	484.126,12		1.970.713,65	466.122,38	
<b>4.3.</b>	Kitos sukauptos sąnaudos						
<b>4.4.</b>	Kitos sukauptos mokėtinos sumos	347,86			347,86		
<b>5.</b>	<b>Kiti trumpalaikiai įsipareigojimai</b>	<b>22.227,52</b>	<b>15.869,31</b>		<b>15.331,58</b>	<b>9.835,27</b>	
<b>5.1.</b>	Mokėtini veiklos mokesčiai	10.889,00	10.889,00		9.779,27	9.779,27	
<b>5.2.</b>	Gauti išankstiniai apmokėjimai	6.839,71	496,10		5.496,31		
<b>5.3.</b>	Kitos mokėtinos sumos	4.498,81	4.484,21		56,00	56,00	
<b>6.</b>	<b>Kai kurių trumpalaikių mokėtinų sumų balansinė vertė (1+2+3+4+5)</b>	<b>8.093.806,32</b>	<b>1.724.851,12</b>		<b>7.798.030,78</b>	<b>1.491.204,63</b>	

Viešoji įstaiga Respublikinė Šiaulių ligoninė, kodas 245386220

17-ojo VSAFAS „Finansinis turtas ir finansiniai įsipareigojimai“  
13 priedas

**(Informacijos apie įsipareigojimų dalį (įskaitant finansinės nuomos (lizingo) įsipareigojimus)  
pateikimo žemesniojo ir aukštesniojo lygių finansinių ataskaitų aiškinamajame rašte eurais ir  
užsienio valiutomis forma)**

**INFORMACIJA APIE ĮSIPAREIGOJIMŲ DALĮ (ĮSKAITANT FINANSINĖS NUOMOS  
(LIZINGO) ĮSIPAREIGOJIMUS) EURAIS IR UŽSIENIO VALIUTOMIS**

**2017-12-31**

<b>Eil. Nr.</b>	<b>Įsipareigojimų dalis valiuta</b>	<b>Balansinė vertė ataskaitinio laikotarpio pradžioje</b>	<b>Balansinė vertė ataskaitinio laikotarpio pabaigoje</b>
1	2	3	4
1.	Eurais	<b>7801780,67</b>	<b>8095556,21</b>
2.	JAV doleriais		
3.	Kitomis		
4.	Iš viso	<b>7801780,67</b>	<b>8095556,21</b>

Parengė Apskaitos ir biudžeto skyriaus vedėja Rita Plungienė

**(Informacijos apie atidėjinių paskirtį pateikimo aukštesniojo ir žemesniojo lygių finansinių ataskaitų aiškinamajame rašte formos pavyzdys)**

**ATIDĖJINIAI PAGAL JŲ PASKIRTĮ**

2017 metai

Eil. Nr.	Atidėjinių paskirtis	Atidėjinių vertė ataskaitinio laikotarpio pradžioje	Atidėjinių vertės padidėjimas, išskyrus padidėjimą dėl diskontavimo	Atidėjinių vertės pasikeitimas dėl diskontavimo	Panaudota atidėjinių suma	Panaikinta atidėjinių suma	Atidėjinių vertė ataskaitinio laikotarpio pabaigoje
1	2	3	4	5	6	7	8
1.	Kompensacijos darbuotojams						
2.	Žalos atlyginimas						
3.	Aplinkos tvarkymas						
4.	Turto likvidavimas						
5.	Restruktūrizavimas / veiklos nutraukimas						
6.	Garantijų įsipareigojimai						
7.	Baudos						
8.	Kompensacijų už valstybės išperkamą nekilnojamąjį turtą bei LR religinių bendrijų teisės į išlikusį nekilnojamąjį turtą atkūrimui						
9.	Lengvatinių paskolų gyvenamiesiems namams, butams statyti arba pirkti teikimo iš bankų kredito išteklių piliečiams, turintiems teisę į valstybės paramą, rinkos palūkanoms arba jų daliai padengti						
10.	Santaupoms atkurti						
11.	Kita*	3749,89				2000	1749,89
12.	Iš viso atidėjinių	3749,89	0	0	0	2000	1749,89

\* Reikšmingos sumos detalizuojamos aiškinamojo rašto tekste.

Parengė Apskaitos ir biudžeto skyriaus vedėja Rita Plungienė

18-ojo VSAFAS „Atidėjiniai, neapibrėžtieji įsipareigojimai,  
neapibrėžtasis turtas ir poataskaitiniai įvykiai“  
4 priedas

**(Informacijos apie atidėjinių panaudojimo laiką pateikimo aukštesniojo ir žemesniojo  
lygių finansinių ataskaitų aiškinamajame rašte formos pavyzdys)**

**ATIDĖJINIAI PAGAL JŲ PANAUDOJIMO LAIKĄ**

2017 metai

<b>Eil. Nr.</b>	<b>Atidėjinių panaudojimo laikas</b>	<b>Įsigijimo savikaina (nediskontuota)</b>	<b>Diskontuota vertė</b>
1	2	3	4
1.	Per vienus metus	<b>1749,89</b>	<b>1749,89</b>
1.1.	Trumpalaikiai atidėjiniai	1749,89	1749,89
1.2.	Ilgalaikių atidėjinių einamųjų metų dalis		
2.	Nuo vieno iki penkerių metų		
3.	Po penkerių metų		
4.	Atidėjinių suma, iš viso	<b>1749,89</b>	<b>1749,89</b>

(Informacijos apie finansavimo sumas pagal šaltinį, tikslinę paskirtį ir jų pokyčius per ataskaitinį laikotarpį pateikimo žemesnio lygio finansinių ataskaitų aiškinamajame rašte forma)

FINANSAVIMO SUMOS PAGAL ŠALTINĮ, TIKSLINĘ PASKIRTĮ IR JŲ POKYČIAI PER ATASKAITINĮ LAIKOTARPĮ  
2017 m.

Eurai

Eil. Nr.	Finansavimo sumos	Finansavimo sumų likutis ataskaitinio laikotarpio pradžioje	Per ataskaitinį laikotarpį									Finansavimo sumų likutis ataskaitinio laikotarpio pabaigoje
			Finansavimo sumos (gautos), išskyrus neatlygintinai gautą turtą	Finansavimo sumų pergrupavimas	Neatlygintinai gautas turtas	Perduota kitiems viešojo sektoriaus subjektams	Finansavimo sumų sumažėjimas dėl turto pardavimo	Finansavimo sumų sumažėjimas dėl jų panaudojimo savo veiklai	Finansavimo sumų sumažėjimas dėl jų perdavimo ne viešojo sektoriaus subjektams	Finansavimo sumos (grąžintos)	Finansavimo sumų (gautinų) pasikeitimas	
1	2	3	4	5	6	7	8	9	10	11	12	13
<b>1.</b>	<b>Iš valstybės biudžeto (išskyrus valstybės biudžeto asignavimų dalį, gautą iš Europos Sąjungos, užsienio valstybių ir tarptautinių organizacijų):</b>	<b>1.466.431,23</b>	<b>52.769,83</b>	<b>- 13.426,10</b>	<b>152,95</b>	<b>72.693,51</b>	<b>-</b>	<b>275.195,19</b>	<b>-</b>	<b>668,20</b>	<b>-</b>	<b>1.157.371,01</b>
1.1.	nepiniginiam turtui įsigyti	1.466.431,23		- 13.426,10	152,95	72.693,51		222.795,04		668,20		1.157.001,33
1.2.	kitoms išlaidoms kompensuoti	0,00	52.769,83					52.400,15				369,68
<b>2.</b>	<b>Iš savivaldybės biudžeto (išskyrus savivaldybės biudžeto asignavimų dalį, gautą iš Europos Sąjungos, užsienio valstybių ir tarptautinių organizacijų):</b>	<b>755,35</b>	<b>9.000,00</b>	<b>-</b>	<b>-</b>	<b>-</b>	<b>-</b>	<b>7.839,98</b>	<b>-</b>	<b>-</b>	<b>-</b>	<b>1.915,37</b>
2.1.	nepiniginiam turtui įsigyti	755,35		5.171,10				4.011,08				1.915,37
2.2.	kitoms išlaidoms kompensuoti	-	9.000,00	- 5.171,10				3.828,90				- 0,00
<b>3.</b>	<b>Iš Europos Sąjungos, užsienio valstybių ir tarptautinių organizacijų (finansavimo sumų dalis, kuri gaunama iš Europos Sąjungos, neįskaitant finansavimo sumų iš valstybės ar savivaldybės biudžetų ES projektams finansuoti):</b>	<b>6.148.177,02</b>	<b>9.238,49</b>	<b>17.880,78</b>	<b>-</b>	<b>411.929,80</b>	<b>-</b>	<b>1.269.548,27</b>	<b>-</b>	<b>3.786,48</b>	<b>-</b>	<b>4.490.031,74</b>
3.1.	nepiniginiam turtui įsigyti	6.147.259,79		17.880,78		411.929,80		1.262.404,57		3.786,48		4.487.019,72
3.2.	kitoms išlaidoms kompensuoti	917,23	9.238,49					7.143,70	-	-		3.012,02
<b>4.</b>	<b>Iš kitų šaltinių:</b>	<b>653.071,93</b>	<b>4.107.444,32</b>	<b>-</b>	<b>209.313,52</b>	<b>61.575,43</b>	<b>-</b>	<b>4.033.009,53</b>	<b>400,86</b>	<b>-</b>	<b>- 10.734,57</b>	<b>864.109,38</b>
4.1.	nepiniginiam turtui įsigyti	489.557,64	8.032,47	3.515.207,33	209.313,52	61.575,43		3.333.202,83	400,86			826.931,84
4.2.	kitoms išlaidoms kompensuoti	163.514,29	4.099.411,85	- 3.515.207,33				699.806,70			- 10.734,57	37.177,54
<b>5.</b>	<b>Iš viso finansavimo sumų</b>	<b>8.268.435,53</b>	<b>4.178.452,64</b>	<b>4.454,68</b>	<b>209.466,47</b>	<b>546.198,74</b>	<b>-</b>	<b>5.585.592,97</b>	<b>400,86</b>	<b>4.454,68</b>	<b>- 10.734,57</b>	<b>6.513.427,50</b>

**Informacijos apie finansavimo sumas pagal šaltinį, tikslinę paskirtį ir jų pokyčius per ataskaitinį laikotarpį pateikimo žemesniojo lygio finansinių ataskaitų aiškinamajame rašte forma)**

**FINANSAVIMO SUMŲ LIKUČIAI  
2017-12-31**

Eil. Nr.	Finansavimo šaltinis	Ataskaitinio laikotarpio pradžioje			Ataskaitinio laikotarpio pabaigoje		
		Finansavimo sumos (gautinos)	Finansavimo sumos (gautos)	Iš viso	Finansavimo sumos (gautinos)	Finansavimo sumos (gautos)	Iš viso
1	2	3	4	5=3+4	6	7	8=6+7
1.	Iš valstybės biudžeto (išskyrus valstybės biudžeto asignavimų dalį, gautą iš Europos Sąjungos, užsienio valstybių ir tarptautinių organizacijų)	0,00	1466431,23	1466431,23		1157371,01	1157371,01
2.	Iš savivaldybės biudžeto (išskyrus savivaldybės biudžeto asignavimų dalį, gautą iš Europos Sąjungos, užsienio valstybių ir tarptautinių organizacijų)	0,00	755,35	755,35		1915,37	1915,37
3.	Iš Europos Sąjungos, užsienio valstybių ir tarptautinių organizacijų (finansavimo sumų dalis, kuri gaunama iš Europos Sąjungos, neįskaitant finansavimo sumų iš valstybės ar savivaldybės biudžetų ES projektams finansuoti)	0,00	6148177,02	6148177,02		4490031,74	4490031,74
4.	Iš kitų šaltinių	10926,09	642145,84	653071,93	191,52	863917,86	864109,38
5.	Iš viso	10926,09	8257509,44	8268435,53	191,52	6513235,98	6513427,50

(Informacijos pagal veiklos segmentus pateikimo aukštesniojo ir žemesniojo lygių finansinių ataskaitų aiškinamajame rašte formos pavyzdys)

## 2017 M. INFORMACIJA PAGAL VEIKLOS SEGMENTUS

Eil. nr.	Finansinių ataskaitų straipsniai	Segmentai										Iš viso
		Bendros valstybės paslaugos	Gyvyba	Viešoji tvarka ir visuomenės apsauga	Ekonomika	Aplinkos apsauga	Būstas ir komunalinis ūkis	Sveikatos apsauga	Poilsis, kultūra ir religija	Švietimas	Socialinė apsauga	
1	2	3	4	5	6	7	8	9	10	11	12	13
<b>1.</b>	<b>PAGRINDINĖS VEIKLOS SAŃAUDOS</b>	<b>0</b>	<b>0</b>	<b>0</b>	<b>0</b>	<b>0</b>	<b>0</b>	<b>48.908.330,12</b>	<b>-</b>	<b>-</b>	<b>-</b>	<b>48.908.330,12</b>
1.1.	Darbo užmokesčio ir socialinio draudimo							30.438.619,15				30.438.619,15
1.2.	Nusidėvėjimo ir amortizacijos							2.007.997,51				2.007.997,51
1.3.	Komunalinių paslaugų ir ryšių							1.318.978,86				1.318.978,86
1.4.	Komandiruočių							32,00				32,00
1.5.	Transporto							198.056,36				198.056,36
1.6.	Kvalifikacijos kėlimo							38.909,13				38.909,13
1.7.	Paprastojo remonto ir eksploatavimo							1.901.538,00				1.901.538,00
1.8.	Nuvertėjimo ir nurašytų sumų							58.375,80				58.375,80
1.9.	Snaudotų ir parduotų atsargų savikaina							10.101.987,13				10.101.987,13
1.10.	Socialinių išmokų											-
1.11.	Nuomos											-
1.12.	Finansavimo											-
1.13.	Kitų paslaugų							2.822.938,74				2.822.938,74
1.14.	Kitos							20.897,44				20.897,44
<b>2.</b>	<b>APSKAITOS POLITIKOS KEITIMO IR ESMINIŲ APSKAITOS KLAIDŲ TAISYMO ĮTAKA</b>							<b>118.229,45</b>				<b>118.229,45</b>
<b>3.</b>	<b>PAGRINDINĖS VEIKLOS PINIGŲ SRAUTAI</b>	<b>0</b>	<b>0</b>	<b>0</b>	<b>0</b>	<b>0</b>	<b>0</b>	<b>34.729.146,53</b>	<b>-</b>	<b>-</b>	<b>-</b>	<b>34.729.146,53</b>
3.1.	Išmokos:	0	0	0	0	0	0	34.729.146,53	-	-	-	34.729.146,53
3.1.1.	Darbo užmokesčio ir socialinio draudimo							21.038.142,32				21.038.142,32
3.1.2.	Komunalinių paslaugų ir ryšių							1.424.075,60				1.424.075,60
3.1.3.	Komandiruočių							32,00				32,00
3.1.4.	Transporto							204.831,62				204.831,62
3.1.5.	Kvalifikacijos kėlimo							44.955,79				44.955,79
3.1.6.	Paprastojo remonto ir eksploatavimo							1.505.927,87				1.505.927,87
3.1.7.	Atsargų įsigijimo							7.797.065,63				7.797.065,63
3.1.8.	Socialinių išmokų											-
3.1.9.	Nuomos							-				-
3.1.10.	Kitų paslaugų įsigijimo							2.695.762,93				2.695.762,93
3.1.11.	Sumokėtos palūkanos							2.101,06				2.101,06
3.1.12.	Kitos išmokos							16.251,71				16.251,71

Parengė Apskaitos ir biudžeto skyriaus vedėja Rita Plungienė



Viešosios įstaigos Respublikinės Šiaulių ligoninės aiškinamasis raštas  
2017-12-31 būklei

2018- - Nr.  
Šiauliai

## I. BENDROJI DALIS

Viešoji įstaiga Respublikinė Šiaulių ligoninė (toliau – Ligoninė) yra Lietuvos nacionalinės sveikatos sistemos sveikatos priežiūros įstaiga, teikianti jos įstatuose numatytas asmens sveikatos priežiūros paslaugas pagal Ligoninei suteiktą licenciją.

Ligoninė savo veikloje vadovaujasi Lietuvos Respublikos Konstitucija, Lietuvos Respublikos sveikatos sistemos įstatymu, Lietuvos Respublikos sveikatos priežiūros įstaigų įstatymu, Lietuvos Respublikos viešųjų įstaigų įstatymu, Lietuvos Respublikos sveikatos draudimo įstatymu, Lietuvos Respublikos civiliniu kodeksu, kitais įstatymais ir teisės aktais.

Ligoninė yra viešasis juridinis asmuo, turintis ūkinį, finansinį, organizacinį ir teisinį savarankiškumą, savo antspaūdą, sąskaitas bankuose.

Ligoninės buveinė – V.Kudirkos g. 99, LT – 76231, Šiauliai.

Ligoninės teisinė forma – viešoji įstaiga.

Ligoninės yra ribotos civilinės atsakomybės juridinis asmuo. Pagal prievoles ji atsako tik savo turtu. Ligoninės dalininkas pagal įstaigos prievoles atsako tik ta suma, kurią įnešė į įstaigos turtą. Ligoninė neatsako už dalininko išsipareigojimus.

Ligoninės finansiniai metai sutampa su kalendoriniais metais.

Ligoninės veiklos laikotarpis neribotas.

Pagal valstybės įmonės Registrų centro 2010 m. birželio 17 d. išduotą Registravimo pažymėjimą Juridinių asmenų registre, viešoji įstaiga Šiaulių ligoninė įregistruota 1997 m. gruodžio 12 d. Kodas 245386220, buvęs kodas 4538622.

Ligoninės PVM mokėtojo kodas LT453862219.

Ligoninė turi paramos gavėjo statusą. Paramos gavėjo kodas 4538622.

Vadovaudamasis Lietuvos Respublikos sveikatos apsaugos ministerijos 2011 m. kovo 8 d. įsakymu Nr. V-221 „Dėl viešosios įstaigos Respublikinės Šiaulių ligoninės įstatų patvirtinimo“ ir 2011 m. balandžio 17 d. įregistravus viešosios įstaigos Respublikinės Šiaulių ligoninės įstatus valstybės įmonėje Registrų centre, viešosios įstaigos Respublikinės Šiaulių ligoninės generalinio direktoriaus 2011 m. balandžio 5 d. įsakymu Nr. V-309 „Dėl viešosios įstaigos Šiaulių ligoninės pavadinimo pakeitimo į viešąją įstaigą Respublikinę Šiaulių ligoninę“ Ligoninės pavadinimas pakeistas iš viešoji įstaiga Šiaulių ligoninė į viešoji įstaiga Respublikinė Šiaulių ligoninė.

2015 m. liepos 2 d. įregistruoti nauji viešosios įstaigos Respublikinės Šiaulių ligoninės įstatai, kurie patvirtinti Lietuvos Respublikos sveikatos apsaugos ministro 2015 m. gegužės 25 d. įsakymu Nr. V-645. 2018 m. sausio 26 d. įstatai patikslinti.

Pagrindinis Ligoninės veiklos tikslas yra: Lietuvos gyventojų sveikatos stiprinimas, teikiamų sveikatos priežiūros paslaugų gerinimas, jų tinkamumas, prieinamumas, siekiant sumažinti sergamumą ir mirtingumą.

Ligoninės veiklos sritys: organizuoti ir teikti asmens sveikatos priežiūros paslaugas, kurias teikti teisę suteikia įstaigos asmens sveikatos priežiūros licencija.

Vadovaujantis 2007 m. birželio 26 d. Lietuvos Respublikos viešojo sektoriaus atskaitomybės įstatymu Nr. X-1212 nuo 2010 metų sausio 1 d. Ligoninė finansinę apskaitą tvarko vadovaujantis Viešojo sektoriaus apskaitos ir finansinės atskaitomybės standartais.

Per atskaitinį laikotarpį Dalininkų kapitalo dydis nesikeitė, 2017 metų pabaigoje sudarė 538 393,20 Eur.

Ataskaitinis laikotarpis nuo 2017-01-01 iki 2017-12-31 d.  
Darbuotojų skaičius ataskaitinio laikotarpio paskutinę dieną – 2430.  
Vidutinis 2017 m. darbuotojų skaičius 2308.

## II. DALYVAVIMAS PROJEKTUOSE IR PROGRAMOSE

Valstybės investicijų programos (VIP) lėšomis finansuojamas investicijų projektas „**Viešosios įstaigos Respublikinės Šiaulių ligoninės Moters ir vaiko klinikos, Architektų g.77, Šiauliuose, Vaikų priėmimo-skubiosios pagalbos skyriaus rekonstrukcija**“. Projekto pradžia- 2016 m., pabaiga- 2018 m. Bendra projekto vertė 1216 tūkst. Eur. Projekto metu planuojama rekonstruoti apie 833 m<sup>2</sup> Vaikų priėmimo-skubiosios pagalbos skyriaus patalpų, įsigyti 17 vnt. medicinos įrangos ir medicininių baldų rinkinių ir komplektų, kompiuterinės technikos, baldų darbo vietoms ir pacientų aptarnavimui. 2017 m. LR Sveikatos apsaugos ministro įsakymu skirta 504 tūkst. Eur investicinių valstybės biudžeto lėšų. 2017 m. buvo pradėti 833 m<sup>2</sup> Vaikų priėmimo-skubiosios pagalbos skyriaus rekonstrukcijos darbai: atliktas pertvarų demontavimas, suformuotos naujos patalpos pagal funkcinį išplanavimą, atliktas grindų, sienų lubų remontas, išvedžiotos inžinerinės komunikacijos (elektros, vandens-nuotekų, medicininių dujų, šildymo, vėdinimo), pradėta patalpų apdaila, įrengtos techninės patalpos rūsyje, pastatytas naujas ligoninių iškėlimo iš GMP priestatas. Atlikta apie 67 proc. visų statybos rangos darbų sutartyje numatytų darbų.

2017 m. buvo pateikta paraiška VŠĮ Centrinei projektų valdymo agentūrai dėl projekto „**Tuberkuliozės profilaktikai, diagnostikai ir gydymui naudojamos infrastruktūros modernizavimas Respublikinės Šiaulių ligoninės Tuberkuliozės ir plaučių ligų klinikoje (TPLK)**“, Nr. J02-CPVA-V-04-0001, paraišką dėl 1 159 396 Eur finansavimo skyrimo iš ES struktūrinių fondų. Finansavimo sutartis buvo pasirašyta 2017 m. spalio 16 d. Įgyvendinant projektą planuojama rekonstruoti II Tuberkuliozės skyrių, kuriame gydomi sunkiausi, atsparia tuberkuliozės forma sergantys pacientai, suremontuoti dalį 3 aukšte esančių patalpų, požeminiu tuneliu sujungti Tuberkuliozės ir plaučių ligų kliniką su kitais Ligoninės pastatais, įsigyti medicinines diagnostines įrangos ir medicininių baldų, laboratorinės įrangos. Projektą planuojama užbaigti 2019 m. spalio mėnesį.

2017 m. taip pat buvo pateikta paraiška Centrinei projektų valdymo agentūrai dėl projekto Nr. 08.1.3-CPVA-V-603-01-0003 „**Galvos smegenų kraujotakos ligų diagnostikos ir gydymo paslaugų kokybės ir prieinamumo gerinimas viešojoje įstaigoje Respublikinėje Šiaulių ligoninėje**“ finansavimo iš ES struktūrinių fondų. Finansavimo sutartis buvo pasirašyta 2017 m. gruodžio 15 d., skirtas finansavimas iki 2 331 158 Eur. Projekto metu planuojama įsigyti modernų 128 pjūvių kompiuterinį tomografą ir monoplaninį angiografijos aparatą. Įgyvendinus Projektą, įsigijus modernų 128 pjūvių kompiuterinės tomografijos aparatą ir angiografinę sistemą, bus greičiau ir tiksliau nustatoma diagnozė, kraujagyslių pakitimai ir užsikišimo židiniai, padedamas savalaikis gydymas vaistais arba atliekant mechaninį krešulio pašalinimą. Tokiu būdu siekiama sumažinti gyventojų prieš laiką mirtingumą nuo galvos smegenų insulto ir kitų kraujagyslių ligų, sumažinti komplikacijų skaičių ir neįgalumo atvejus. Projekto įgyvendinimo pabaiga- 2018 metai.

## III. APSKAITOS POLITIKA

Ligoninė 2017 m. finansinę apskaitą vykdo vadovaujantis Bendraisiais apskaitos principais (toliau - BAP), 2001 m. lapkričio 6 d. Lietuvos Respublikos Buhalterinės apskaitos įstatymo Nr. IX-574, 2007 m. birželio 26 d. Lietuvos Respublikos viešojo sektoriaus atskaitomybės įstatymo Nr. X-1212, Viešojo sektoriaus apskaitos ir finansinės atskaitomybės standartais (toliau – VSAFAS) bei kitų galiojančių teisės aktų reikalavimais. Įstaigoje buhalterinė apskaita tvarkoma kompiuterizuotai, naudojant „Rivilė - Gama“ buhalterinę programą.

1. 2017 metų finansinės ataskaitos parengtos vadovaujantis VSAFAS reikalavimais.  
2. Įstaigoje finansinė rizika valdoma vykdant buhalterinės apskaitos kontrolės procedūras. Finansinę kontrolę atlieka Ligoninės vadovybė, Apskaitos ir biudžeto skyrius, vidaus audito tarnyba, materialiai atsakingi asmenys.

3. Įstaigoje ilgalaikis materialusis turtas apskaitomas vadovaujantis 12-o VSAFAS nuostatomis ir Bendraisiais apskaitos principais (toliau BAP). Vadovaujantis 2014 m. rugpjūčio 18 d. LR Sveikatos apsaugos ministro įsakymu Nr.V-875 „Dėl Lietuvos Respublikos sveikatos priežiūros viešojo sektoriaus subjektų ilgalaikio turto nusidėvėjimo (amortizacijos) ekonominių normatyvų patvirtinimo“, Ligoninėje nuo 2015 m. sausio 1 d. keitėsi ilgalaikio turto nusidėvėjimo normatyvai, ilgalaikis materialusis turtas apskaitoje pripažįstamas įsigijimo verte, kuri yra 500 Eur, išskyrus nekilnojamąjį turtą, transporto priemones, o ataskaitose rodomas balansine verte.

Ilgalaikio materialiojo turto likutinė vertė – suma, apskaičiuojama prie ilgalaikio materialiojo turto įsigijimo ar pasigaminimo savikainos pridėdant arba iš jos atimant visas ilgalaikio materialiojo turto vertės pokyčių sumas ir atimant sukauptą nusidėvėjimo sumą.

Ilgalaikis materialusis turtas apskaitomas taikant tiesiogiai proporcingą (tiesinį) nusidėvėjimo skaičiavimo metodą, ilgalaikio turto vieneto metinė nusidėvėjimo suma apskaičiuojama pagal formulę:

$$N = (V_1 - V_2) / T, \text{ kur}$$

N – metinė nusidėvėjimo suma;

$V_1$  – ilgalaikio materialiojo turto įsigijimo ar pasigaminimo savikaina;

$V_2$  – ilgalaikio materialiojo turto likvidacinė vertė;

T – naudingo tarnavimo laikas (metais).

Nuo 2015 m. sausio 1d. Ligoninėje Ilgalaikio materialiojo turto grupių naudingo tarnavimo laikas:

Pastatai – 75 m.

Infrastruktūros ir kiti statiniai – 15- 60 m.

Mašinos ir įrengimai – 4-24 m.

Medicinos įranga – 9 m.

Transporto priemonės. – 6-14 m.

Baldai ir biuro įranga – 6-11 m.

Kitas ilgalaikis materialusis turtas – 5-49 m.

Nebaigta statyba ir išankstiniai mokėjimai – laikotarpis kol, užbaigus statybą, steigėjas įvertins nebaigtos statybos paskirtį.

Ilgalaikio materialiojo turto apskaitos politika ataskaitiniais metais keista nebuvo.

Pagal panaudos sutartis valdomas ilgalaikis materialusis turtas rodomas nebalansinėse sąskaitose.

8. Įstaigoje Nematerialusis turtas apskaitomas vadovaujantis 13-uoju VSAFAS ir BAP. Nematerialusis turtas apskaitoje pripažįstamas įsigijimo verte, o ataskaitose rodomas balansine verte. Nematerialiojo turto likutinė vertė – suma, apskaičiuojama prie nematerialiojo turto įsigijimo ar pagaminimo savikainos pridėdant arba iš jos atimant visas nematerialiojo turto vertės pokyčių sumas ir atimant sukauptą amortizacijos sumą. Nematerialiojo turto amortizacija skaičiuojama taikant tiesiogiai proporcingą (tiesinį) amortizacijos skaičiavimo metodą, pagal kurį metinė amortizacijos suma apskaičiuojama pagal šią formulę:

$$N = (V_1 - V_2) / T, \text{ kur}$$

N – metinė amortizacijos suma;

$V_1$  – nematerialiojo turto įsigijimo ar pasigaminimo savikaina;

$V_2$  – nematerialiojo turto likvidacinė vertė (likvidacinės vertės sąvoka pateikta 12-ajame VSAFAS „Ilgalaikis materialusis turtas“;

T – naudingo tarnavimo laikas metais.

Vadovaujantis 2014 m. rugpjūčio 18 d. LR Sveikatos apsaugos ministro įsakymu Nr.V-875 „Dėl Lietuvos Respublikos sveikatos priežiūros viešojo sektoriaus subjektų ilgalaikio turto nusidėvėjimo (amortizacijos) ekonominių normatyvų patvirtinimo“, Ligoninėje nuo 2015 m. sausio 1 d. keitėsi nematerialiojo turto grupių naudingo tarnavimo laikas:

Programinė įranga ir jos licencijos – 4 m.

Patentai, išradimai, licencijos – 9 m.

Kitas nematerialus turtas – 9 m.

Ligoninės veikloje nėra nematerialaus turto, kurio naudingo tarnavimo laikas neribotas.

9. Ligoninėje tyrimo ir plėtros išlaidos apskaitomos vadovaujantis 13-o VSAFAS nuostatomis ir BAP. Tyrimo išlaidos Įstaigoje yra priskiriamos prie ataskaitinio laikotarpio sąnaudų. Plėtros išlaidos yra priskiriamos prie nematerialiojo turto.

Plėtros darbai amortizuojami kaip ir kitas nematerialusis turtas.

10. Ligoninėje Finansinis turtas ir finansiniai įsipareigojimai apskaitomi vadovaujantis 17-o VSAFAS nuostatomis ir BAP.

Ligoninėje finansinis turtas skirstomas į ilgalaikį ir trumpalaikį atsižvelgiant į turto realizavimo laikotarpį. Finansiniai įsipareigojimai skirstomi į ilgalaikius ir trumpalaikius įsipareigojimus atsižvelgiant į jų apmokėjimo laikotarpį.

11. Ligoninėje statyba ir ilgalaikės sutartys apskaitomos vadovaujantis 12-o VSAFAS nuostatomis ir BAP.

12. Ligoninėje atsargos apskaitomos vadovaujantis 8-o VSAFAS nuostatomis ir BAP. Atsargos į sąnaudas nurašomos naudojant FIFO būdą. Atsargos įvertinamos įsigijimo savikaina. Atsargos į sąnaudas nurašomos pagal nurašymo aktus. Medikamentai ir medicininės priemonės į sąnaudas nurašomi pagal nurašymo aktus, kurie sudaromi atsižvelgiant į tai, kiek medikamentų ir medicininių priemonių išduota į postus, kiek jų sunaudota pagal paskyrimo lapus. Ūkinės, kanceliarinės ir statybinės medžiagos nurašomos jas išdavus į skyrius pagal važtaraščius-reikalavimus ir nurašymo aktus. Inventorius į skyrius išduodamas pagal važtaraščius – reikalavimus. Naudojamo inventoriaus vertinė apskaita kontrolės tiksliais tvarkoma „Trumpalaikio turto fondo“ kontrarinėje sąskaitoje.

13. Ligoninėje gautinas, gautas bei panaudotas finansavimas apskaitomas vadovaujantis 20-o VSAFAS nuostatomis ir BAP. Finansavimo sumos pripažįstamos finansavimo pajamomis tais laikotarpiais, kuriais padaromos sąnaudos, kurioms kompensuoti buvo skirtos finansavimo sumos.

14. Ligoninėje nuoma, finansinė nuoma (lizingas) apskaitomi vadovaujantis 19-o VSAFAS nuostatomis ir BAP.

15. Ligoninėje apskaita grupuojama pagal segmentus, kaip nustato 25-asis VSAFAS „Segmentai“.

16. Ligoninėje kitos pajamos apskaitomos vadovaujantis 10-o VSAFAS nuostatomis ir BAP.

17. Ligoninėje sąnaudos apskaitomos vadovaujantis 11-o VSAFAS nuostatomis ir BAP.

18. Ligoninėje užsienio valiuta apskaitoma vadovaujantis 21-o VSAFAS nuostatomis ir BAP.

#### **IV. AIŠKINAMOJO RAŠTO PASTABOS ILGALAIKIS TURTA**

##### **Pastaba Nr. 1 Ilgalaikis nematerialusis turtas**

Ligoninės veikloje yra naudojamas ilgalaikis nematerialusis turtas, kurį sudaro programinė įranga ir jos licencijos bei kitas nematerialusis turtas.

Informacija apie ilgalaikio nematerialiojo turto balansinės vertės pasikeitimą per ataskaitinį laikotarpį pateikta pagal 13-ojo VSAFAS 1 priede nustatytą formą (pridedama).

Per ataskaitinį laikotarpį ilgalaikio nematerialiojo turto balansinė vertė bendroje sumoje mažėjo nuo 999 846,86 Eur iki 618 215,09 Eur.

Ataskaitiniu laikotarpiu buvo įsigyta iš PSDF lėšų nematerialaus turto už 23 052,87 Eur: programinės įrangos licencijos už 7 287,83 Eur, programinės įrangos už 15 765,04 Eur (programinė įranga kompiuteriams Microsoft ir Office Home, Kaspersky licencijos, programinė įranga kompiuteriams tomografui Toshiba ir kaulų densitometrui PRODIGY).

Patikslinus turto priskyrimo grupę iš ilgalaikio materialaus turto grupės buvo perkelta centrinė monitoravimo sistema „EDAN MFM-CNS“ už 6 000,00 Eur į nematerialaus turto grupę.

Balansinės vertės mažėjimui įtakos turėjo apskaičiuota ilgalaikio nematerialiojo turto amortizacija 410 670,43 Eur. Nurašyta programinė įranga už 19 962,34 Eur įsigijimo vertės.

Ligoninė turi visiškai amortizuoto, tačiau vis dar naudojamo veikloje ilgalaikio nematerialiojo turto, kurio įsigijimo savikaina sudaro 62 255,97 Eur.

## **Pastaba Nr. 2 Ilgalaikis materialusis turtas**

Ligoninės veikloje yra naudojamas ilgalaikis materialusis turtas, kurį sudaro pastatai, infrastruktūros ir kiti statiniai, mašinos ir įrenginiai, transporto priemonės, baldai ir biuro įranga, kitas ilgalaikis materialusis turtas. Taip pat ilgalaikio materialiojo turto grupėje apskaitoma nebaigta statyba, esminio pagerinimo darbai ir išankstiniai apmokėjimai už ilgalaikį materialųjį turtą.

Informacija apie ilgalaikio materialiojo turto pokyčius per ataskaitinį laikotarpį pateikta 12-ojo VSAFAS 1 priede (pridedama).

Ilgalaikio materialiojo turto balansinės vertės pokyčiui nuo 9 046 517,91 Eur iki 7 298 978,79 Eur turėjo įtakos šios operacijos:

1. Įsigytas ilgalaikis materialusis turtas, kurio savikaina 390 327,76 Eur:

- Infrastruktūros ir kiti statiniai įsigyta už 1716,99 Eur iš PSDF lėšų (gaisrinis hidrantas-antžeminis).

- Medicinos įranga už 273 050,14 Eur. Iš PSDF lėšų už 262 812,85 Eur įsigyta: injektorius M-2805, fibrobronchoskopas Olympus BF-1T60, artroskopiniai kandikliai (4 vnt), autoklavas FVG2 su priedais, centrifuga EBA 270, medicininiai įrankiai (15 vnt), ligatūrų atsiurbimo aparatas, pompa maitinimui “Flocare infinity”, ultragarsinė diagnostikos sistema, centrinė monitoravimo sistema (perkelta į nematerialaus turto grupę), kardiokografai (4vnt), plačiaekranis monitorius Samsung (2 vnt), centrinės monitoravimo sistemos kompiuteris, optika (7vnt), kanuliuoti grąžtai(2 vnt), šaldymo centrifuga Thermo Megafure, diagnostinis aparatas BASTEC MGIT960, vaizdo choledochoskopas Olympus CHF-V, siūlų suėmėjas, sterilizavimo konteineris, galvinė apšvietimo sistema (2 vnt.), masažo stalas, audinių preparatų dažymo procesorius Thermo Scientific Gemini AS Stainer, šaldanti centrifuga ROTIXA 500RS, spirometras SPIRO USB, įranga ir priemonės laboratorijai. Paramos būdu gautas skystų terpių citologijos procesorius CellSide, bėgimo takelis vaikščiavimui Toorx, skaitmeninis dioptrimetras DL- 900, Infuzinė pompa Infusomat\*Space, masažo stalas. Iš gautų paramos lėšų įsigytos automatinės švirkštinės pompos Perfusor\*Compact (2 vnt.).

- Biuro ir baldų įranga, kurios savikaina sudaro 80 186,82 Eur. Įsigyti baldai – kampas Lorenzo iš paramos lėšų, iš PSDF lėšų – asmeniniai kompiuteriai HP Pro Desk -75 vnt., Lenovo Think Centre - 22 vnt, nešiojami kompiuteriai Dell (1vnt) ir HP (2 vnt), kompiuterinė įranga programinei įrangai Encore, komutatorius HPE Aruba.

- Kitas ilgalaikis materialusis turtas, kurio savikaina 35 373,81 Eur, įsigytas iš PSDF lėšų -34 389,14 Eur: dvipusė prijuostė, kabykla apsauginėms priemonėms (2 vnt.), skydliaukės

apsauga-liemenė, apsauginiai akiniai nuo joniz. spinduliuotės, fiksuojančių diržų komplektas, nepertraukiamo maitinimo šaltiniai (3 vnt.), telefono aparatas CATS60-4G LTE-32GB, hidraulinė procedūrų lova, čiužiniai pragulų profilaktikai ir gydymui (9 vnt.), šaldymo spinta Plus1200, plautuvė, uždanga (pertvara), kondicionieriai (2 vnt.), oro sausintuvas, svarstyklės AXIS. Kaip parama gautas- Wesco Blockmodule Serpantine (kompl.) – 984,67 Eur.

2. Per ataskaitinį laikotarpį apskaičiuota ilgalaikio materialiojo turto nusidėvėjimo suma – 1 597 327,08 Eur.

3. Per ataskaitinį laikotarpį nurašyta ilgalaikio materialaus turto už 739 834,58 Eur įsigijimo vertės.

4. Ligoninė turi visiškai nudėvėto, tačiau vis dar naudojamo veikloje ilgalaikio materialiojo turto, kurio įsigijimo savikaina sudaro 3 412 414,86 Eur.

5. Ligoninė perdavė LR Sveikatos apsaugos ministerijai 484 623,31 Eur projekto „Energiją tausojančių technologijų įdiegimas VšĮ Respublikinėje Šiaulių ligoninėje, teikiančioje sveikatos priežiūros paslaugas nėščiosioms, gimdyvėms ir naujagimiams“ esminio pagerinimo darbų.

### **Pastaba Nr. 3 Ilgalaikis finansinis turtas ir kitas ilgalaikis turtas**

Ligoninės ilgalaikį finansinį turtą sudaro Miros Vileikienės įmonės ilgalaikė skola pagal 2001-11-29 vykdomąjį raštą Nr.2-551-04, išduotą Šiaulių m. apylinkės teismo. Mokama kas mėnesį 20 proc. nuo skolininko atlyginimo.

Per ataskaitinį laikotarpį ilgalaikio finansinio turto balansinė vertė sumažėjo nuo 11 579,57 Eur laikotarpio pradžioje iki 11 307,11 Eur laikotarpio pabaigoje, t.y. 272,46 Eur.

Kitas ilgalaikis turtas – 363 851,47 Eur. Prisidėjus Ligoninei savo lėšomis užpajamuotas kitas ilgalaikis turtas, atliktiems tam tikrų patalpų esminio pagerinimo darbams, kurie nepagerina viso pastato ar statinio funkcijų apimties, reikšmingai nepailgina viso pastato nustatyto naudingo tarnavimo laiko, vykdamt pastatų renovaciją ir siekiant pritaikyti patalpas savo veiklai. Tokių esminio pagerinimo darbų išlaidos, užregistruotos kaip kitas ilgalaikis turtas, pripažįstamos sąnaudomis proporcingai per 10 m. panaudos laikotarpį. Per 2017 m. į sąnaudas priskaityta 47 105,40 Eur

Ligoninė neturi išvestinių finansinių priemonių.

Ligoninė neturi trumpalaikių investicijų.

Ligoninė neturi finansinio turto, išreikšto užsienio valiutomis.

## **TRUMPALAIKIS TURTA**

### **Pastaba Nr. 4 Atsargos**

Informacija apie atsargų balansinę vertę pagal atsargų grupes pateikta pagal 8-ojo VSAFAS 1 priede nustatytą formą (pridedama).

Atsargų balansinė vertė ataskaitinio laikotarpio pabaigoje 1 785 066,79 Eur:

- 56 549,79 Eur atsargos centriniame ir medicininių prekių sandėlyje,
- 3 307,39 Eur automobilių kuras talpose,
- 2 665,14 Eur atsarginės automobilių dalys sandėlyje,
- 1 719 492,13 Eur medikamentai ir med. priemonės Vaistinėje ir skyriuose,
- 320,42 Eur mažavertis inventoriuss sandėlyje,
- 1 162,17 Eur tara,
- 1 569,75 Eur malkos.

Įsigytų per ataskaitinį laikotarpį atsargų savikaina – 11 423 626,95 Eur, iš jų: 7 905 236,78 Eur įsigyta atsargų iš PSDF lėšų, 3 320 895,79 Eur medikamentai apmokami Valstybinės ligonių kasos (toliau – VLK) centralizuota tvarka, 119 635,88 Eur iš kitų įstaigų gauti medikamentai vadovaujantis VLK prie SAM gautais raštais, 69 254,51 Eur gauta parama medikamentais, 8 451,04 Eur gauta parama atsargomis, 152,95 Eur gauta nemokamai iš valstybės biudžeto (valstybės rezervas).

10 836 938,71 Eur sunaudota atsargų savo veiklai,

25 197,03 Eur grąžinti tiekėjams medikamentai ir medicininės priemonės,

61 976,29 Eur perduoti medikamentai ir medicininės priemonės kitoms gydymo įstaigoms, vadovaujantis VLK prie SAM gautais raštais.

8 445,10 Eur per ataskaitinį laikotarpį priskaitytas ir nurašytas nuvertėjimas dėl atsargų garantinio laiko pasibaigimo.

### Pastaba Nr. 5 Išankstiniai apmokėjimai

Ataskaitinio laikotarpio pabaigoje išankstiniai apmokėjimai iš viso sudarė **147 240,01 Eur**. Iš jų:

	Išankstiniai apmokėjimai	Suma, Eur
<b>1</b>	<b>Išankstiniai apmokėjimai tiekėjams</b> (už studijas, kvalifikaciją, VĮ Registrų centro paslaugos)	<b>7 941,33</b>
<b>2</b>	<b>Ateinančių laikotarpių sąnaudos:</b>	<b>139 298,68</b>
	Su darbo santykiais susijusių ateinančių laikotarpių sąnaudos įskaitant GF	71 485,40
	Kitos ateinančių laikotarpių sąnaudos, iš jų:	67 813,28
	Turto draudimo	34 958,99
	Prenumeratos	1 402,25
	Civilinės atsakomybės draudimo	6 663,00
	Kitos ateinančių laikotarpių sąnaudos ( Elektroninių informacinių, teisinių dokumentų užsakymo mokestis, studijų mokestis ir pan.)	24 789,04

### Pastaba Nr. 6 Per vienerius metus gautinos sumos

Per vienerius metus gautinas sumas sudaro gautinos finansavimo sumos, gautinos sumos už turto naudojimą, parduotas prekes, turtą, paslaugas, sukauptos gautinos sumos, kitos gautinos sumos:

Per vienerius metus gautinų sumų balansinė vertė – **2 113 043,98 Eur**:

	Per vienerius metus gautinos sumos	Suma, Eur
<b>1</b>	<b>Gautinos finansavimo sumos iš viso:</b>	<b>191,52</b>
	Gautinos finansavimo sumos iš VLK už medikamentus ir nuomą	191,52
<b>2</b>	<b>Gautinos sumos už suteiktas paslaugas, turto naudojimą, parduotas prekes, turtą iš viso:</b>	<b>1 837 592,87</b>
	Šiaulių TLK	1 669 841,68
	Vilniaus TLK	48 845,21
	Kauno TLK	23 274,00
	Klaipėdos TLK	25 308,74
	Panevėžio TLK	52 647,56
	Kiti ūkio subjektai už suteiktas paslaugas	17 675,68
<b>3</b>	<b>Sukauptos gautinos sumos iš viso:</b>	<b>256 907,80</b>
	Sukauptos finansavimo pajamos	236,90

	Sukauptos nebaigtų gydyti ligonių pajamos 2017.12.31(perskaičiuojama pasibaigus metų ataskaitiniam laikotarpiui)	256 670,90
	Sukauptos gautinos sumos iš atskaitingų asmenų	0
<b>4</b>	<b>Kitos gautinos sumos</b> ( išieškotinos už padarytą žalą, permoka už paslaugas)	<b>18 351,79</b>

#### **Pastaba Nr. 7 Pinigai ir pinigų ekvivalentai**

Pinigų ir pinigų ekvivalentų likutį **4 265 018,52** Eur ataskaitinio laikotarpio pabaigai sudaro pinigai banko sąskaitose, kasoje ir kasos aparatuose.

	Pinigai bankų sąskaitose	Suma, Eur
1	AB „Swedbank“ Šiaulių filialas LT277300010002407983 Programinės lėšos	0,00
2	AB „Swedbank“ Šiaulių filialas LT50730001002406502 Skubios pagalbos programos PSDF lėšos	0,00
3	AB „Swedbank“ Šiaulių filialas LT897300010002406382 Darbo užmok. paskirstymas PSDF lėšos	14 448,52
4	<ul style="list-style-type: none"> <li>• AB Šiaulių bankas LT347180000001130305 PSDF ir lėšos už mokamas paslaugas, iš jų projekto „Specialistų pritraukimas sveikatos netolygumams mažinti“ lėšos 2 464,47 Eur</li> </ul>	4 225 300,75
5	AB Šiaulių bankas LT307180000001130281 Projekto Nr. CH -7-SAM-20	0,00
6	AB Šiaulių bankas LT877180000001130321 Darbo užmok. paskirstymas PSDF lėšos	0,00
7	AB Šiaulių bankas LT897180000001130285 Paramos sąskaita	21 168,19
8	AB Šiaulių bankas LT537180000000069268 Valiutinė sąskaita (USD, SEK, PLN, EUR)	779,00
9	SEB bankas Darbo užmokesčio paskirstymas LT947044060008123902	355,85
	<b>Iš viso:</b>	<b>4 262 052,31</b>

Pinigai kasoje, gauti už mokamas paslaugas – **844,59 Eur.**

Pinigai kasos aparatuose – **1 160,17 Eur.**

Pinigai pagal pinigų priėmimo kvitus – **961,45 Eur.**

**AB banke SNORAS įšaldytos lėšos – 1 078 591,95 EUR.**

**AB banke SNORAS įšaldytų lėšų nuvertėjimas – -1 078 591,95 Eur.**



## FINANSAVIMO SUMOS

### Pastaba Nr. 8 Finansavimo sumos

Informacija apie finansavimo sumas pagal šaltinį, tikslinę paskirtį ir jų pokyčius per ataskaitinį laikotarpį pateikta pagal 20-ojo VSAFAS 4 ir 5 prieduose nustatytą formą (pridedama).

Finansavimo sumų likutis ataskaitinio laikotarpio pabaigoje – **6 513 427,50 Eur**.

Per ataskaitinį laikotarpį gautas finansavimas, išskyrus neatlygintinai gautą turtą – 857 556,85 Eur:

1. Gautas finansavimas iš valstybės biudžeto – 52 769,83 Eur:
  - 48242,00 Eur – gautas finansavimas rezidentams iš LR Sveikatos apsaugos ministerijos,
  - 1266,25 Eur – gautas finansavimas projektui „Specialistų pritraukimas sveikatos netolygumams mažinti“.
  - 3 261,58 Eur – gauta už studentų praktinį mokymą (integruota internatūra) Ligoninėje, įgyjant praktinius įgūdžius, vykdant medicinos studijų programos praktiką.
2. Gautas finansavimas iš ES lėšų ir užsienio valstybių – 9 238,49 Eur:
  - 7175,35 Eur – gautas finansavimas projekto „Specialistų pritraukimas sveikatos netolygumams mažinti“.
  - 2063,14 Eur – Darbo biržos finansavimo programa ES.
3. Gautas finansavimas iš Šiaulių rajono ir Šiaulių miesto savivaldybių biudžetų Tuberkuliozės profilaktikos ir kontrolės strategijos įgyvendinimo programai – 9000,00 Eur.
4. Iš kitų šaltinių gautas finansavimas – 4 107 444,32 Eur:
  - 721 000,00 Eur – Skubios konsultacinės pagalbos programa iš PSDF,
  - 26 490,83 Eur – gauta parama pinigais,
  - 33 424,71 Eur iš VLK gautas finansavimas už vaistus ir aparatų nuomą.
  - 2 197,98 Eur – Darbo biržos finansavimo programa.
  - 3 435,01 Eur – gauta už studentų praktinį mokymą (integruota internatūra) Ligoninėje, įgyjant praktinius įgūdžius, vykdant medicinos studijų programos praktiką.
  - 3 320 895,79 Eur – VLK centralizuotai apmokėti medikamentai iš PSDF lėšų,
5. Neatlygintinai gautas turtas – 209 466,47 Eur:
  - 119 635,88 Eur – VLK centralizuotai apmokėti medikamentai iš PSDF lėšų,
  - 77 705,55 Eur – labdaros, paramos būdu, nemokamai gautos atsargos.
  - 9 680,42 Eur – labdaros, paramos būdu, nemokamai gautas ilgalaikis materialus turtas.
  - 152,95 Eur – iš valstybės rezervo
  - 2 291,67 Eur parama ilgalaikio turto nusidėvėjimo sumai pagal panaudos – paramos sutartis.

Ligoninė 2011-10-09 įgyvendino projektą „Energijos naudojimo efektyvumo didinimas Šiaulių apskrities ligoninės Chirurgijos korpusė“ projekto kodas Nr. VP3-3.4-ŪM-03-V-01-039, ligoninės pastato rekonstrukcijai (esminiam pagerinimui) Šiauliuose, Kudirkos g. 99C.

Ligoninė 2017-07-20 gavo raštą iš viešosios įstaigos Lietuvos verslo paramos agentūros Nr. R4-3754 (13.3.33-30), kuriame nurodyta, kad 4 454,68 Eur projekto finansavimo sumą

grąžinti Lietuvos Respublikos Ūkio ministerijai, kaip netinkamą finansuoti išlaidų dalį. 2017-07-24 iš PSDF lėšų Ligoninė 4 454,68 Eur grąžino Lietuvos Respublikos ūkio ministerijai.

Ligoninė 2017-08-31 raštu Nr. S-4724/1 informavo Lietuvos Respublikos sveikatos ministeriją dėl sumažinimo finansavimo 4 454,68 Eur (ES lėšos – 3 786,48 Eur ir BF lėšos – 668,20 Eur) sumos.

### Finansavimo sumų likučiai 2017-12-31 būklei

Eurais

<b>Finansavimo sumos iš valstybės biudžeto</b>	
Finansavimo sumos kelių priežiūros ir plėtros programos	365 300,41
Finansavimo sumos valstybės rezervo, stabilizavimo fondo	72,49
„Ankstyvos onkologinių susirgimų diagnostikos gerinimas ir visaverčio gydymo užtikrinimas Šiaulių apskrities gyventojams“	11 258,93
„Diferencijuoto kompleksinės psichiatrinės pagalbos vaikui ir šeimai centro įkūrimas VšĮ Respublikinėje Šiaulių ligoninėje“	1 995,28
„Traumatologinės pagalbos infrastruktūros ir kokybės gerinimas Respublikinėje Šiaulių ligoninėje“	30 952,42
„Krizių intervencijos centro įkūrimas VšĮ Respublikinėje Šiaulių ligoninėje“	4 290,99
„VšĮ Respublikinės Šiaulių ligoninės ligonių priėmimo bei skubiosios pagalbos infrastruktūros plėtra“	87 806,71
„E. sveikatos paslaugų gyventojams ir pacientams kūrimas VšĮ Respublikinėje Šiaulių ligoninėje, VšĮ Respublikinėje Panevėžio ligoninėje, VšĮ Respublikinėje Klaipėdos ligoninėje, VšĮ Respublikinėje Kauno ligoninėje“	152 388,64
„Vidurio ir vakarų Lietuvos gyventojų sergamumo ir mirtingumo nuo širdies ir kraujagyslių ligų mažinimo, modernizuojant ir optimizuojant sveikatos priežiūros sistemos infrastruktūrą bei teikiamas paslaugas projektas“	109 462,36
„Linijinio greitintuvo įsigijimas, modernizuojant viešosios įstaigos Respublikinės Šiaulių ligoninės Onkologijos klinikos infrastruktūrą“	380 505,15
„Specialistų pritraukimas sveikatos netolygumams mažinti“	369,68
„Stacionariųjų paslaugų optimizavimas VšĮ Respublikinėje Šiaulių ligoninėje“	8 481,62
„Ūmių būsenų skyriaus modernizavimas VšĮ Respublikinės Šiaulių ligoninės filiale Psichiatrijos ligoninėje“	4 486,33
<b>Iš viso:</b>	<b>1 157 371,01</b>
<b>Finansavimo sumos iš savivaldybės biudžeto</b>	
Finansavimo sumos Šiaulių miesto tuberkuliozės kontrolės strategijos įgyvendinimo programa	1 693,45
Finansavimo sumos Šiaulių rajono tuberkuliozės kontrolės strategijos įgyvendinimo programa	221,92
<b>Iš viso:</b>	<b>1 915,37</b>
<b>Finansavimo sumos iš ES, užsienio valstybių ir tarptautinių organizacijų lėšų</b>	

Finansavimo sumos iš užsienio valstybių	3 127,20
„Ankstyvos onkologinių susirgimų diagnostikos gerinimas ir visaverčio gydymo užtikrinimas Šiaulių apskrities gyventojams“	63 800,68
„Diferencijuoto kompleksinės psichiatrinės pagalbos vaikui ir šeimai centro įkūrimas VšĮ Respublikinėje Šiaulių ligoninėje“	11 306,59
„Traumatologinės pagalbos infrastruktūros ir kokybės gerinimas Respublikinėje Šiaulių ligoninėje“	174 312,01
„Krizių intervencijos centro įkūrimas VšĮ Respublikinėje Šiaulių ligoninėje“	24 315,64
„Stacionariųjų paslaugų optimizavimas VšĮ Respublikinėje Šiaulių ligoninėje“	48 062,51
„VšĮ Respublikinės Šiaulių ligoninės ligonių priėmimo bei skubiosios pagalbos infrastruktūros plėtra“	497 571,75
„E. sveikatos paslaugų gyventojams ir pacientams kūrimas VšĮ Respublikinėje Šiaulių ligoninėje, VšĮ Respublikinėje Panevėžio ligoninėje, VšĮ Respublikinėje Klaipėdos ligoninėje, VšĮ Respublikinėje Kauno ligoninėje“	863 535,64
„Vidurio ir vakarų Lietuvos gyventojų sergamumo ir mirtingumo nuo širdies ir kraujagyslių ligų mažinimo, modernizuojant ir optimizuojant sveikatos priežiūros sistemos infrastruktūrą bei teikiamas paslaugas projektas“	620 286,94
„Linijinio greitintuvo įsigijimas, modernizuojant viešosios įstaigos Respublikinės Šiaulių ligoninės Onkologijos klinikos infrastruktūrą“	2 156 195,43
„Ūmių būsenų skyriaus modernizavimas VšĮ Respublikinės Šiaulių ligoninės filiale Psichiatrijos ligoninėje“	25 422,56
„Specialistų pritraukimas sveikatos netolygumams mažinti“	2 094,79
<b>Iš viso:</b>	<b>4 490 031,74</b>
<b>Finansavimo sumos iš kitų šaltinių</b>	
Finansavimo sumos gautos turtu, kompensavimo būdu centralizuotai iš PSDF	728 905,76
Finansavimo sumos iš kitų šaltinių	130 975,94
Finansavimo sumos vykdant skubios pagalbos programą	4 227,68
<b>Iš viso:</b>	<b>864 109,38</b>
<b>Bendra suma:</b>	<b>6 513 427,50</b>

### Finansavimo sumų pergrupavimas

14 094,30 Eur pergrupuotos sumos mažinant finansavimą iš Valstybės biudžeto ir didinat finansavimą iš ES, paskirstant nusidėvėjimo sumas projektui „Diferencijuoto kompleksinės psichiatrinės pagalbos vaikui ir šeimai centro įkūrimas VšĮ Respublikinėje Šiaulių ligoninėje“, „Traumatologinės pagalbos infrastruktūros ir kokybės gerinimas Respublikinėje Šiaulių ligoninėje“, „Krizių intervencijos centro įkūrimas VšĮ Respublikinėje Šiaulių ligoninėje“, „Stacionariųjų paslaugų optimizavimas VšĮ Respublikinėje Šiaulių ligoninėje“, „E. sveikatos paslaugų gyventojams ir pacientams kūrimas VšĮ Respublikinėje Šiaulių ligoninėje, VšĮ Respublikinėje Panevėžio ligoninėje, VšĮ Respublikinėje Klaipėdos ligoninėje, VšĮ Respublikinėje Kauno ligoninėje“, „Vidurio ir vakarų Lietuvos gyventojų sergamumo ir mirtingumo nuo širdies ir kraujagyslių ligų mažinimo, modernizuojant ir optimizuojant sveikatos priežiūros sistemos infrastruktūrą bei teikiamas paslaugas projektas“.

Ligoninė 2017-08-31 raštu Nr. S-4724/1 informavo Lietuvos Respublikos sveikatos ministeriją dėl sumažinimo finansavimo 4454,68 Eur (ES lėšos – 3786,48 Eur ir BF lėšos – 668,20 Eur) sumos. Finansavimo sumos parodytos pergrupavime didinat Valstybės biudžeto ir ES finansavimo sumas,

Pergrupavimas atliktas tarp nepiniginio turto ir kitų išlaidų atsižvelgiant į finansavimo panaudojimą pagal paskirtį.

### **Finansavimo sumų sumažėjimas dėl jų perdavimo**

Ligoninė perdavė į LR Sveikatos apsaugos ministerijos balansą 484 623,31 Eur esminio pagerinimo darbų, dėl to parodytas finansavimo perdavimas iš valstybės biudžeto 72 693,51 Eur, iš Europos sąjungos – 411 929,80 Eur.

61 575,43 Eur, perduoti medikamentai gauti centralizuotu būdu medicinos įstaigoms viešojo sektoriaus subjektams, o 400,86 Eur – ne viešojo sektoriaus pagal Valstybinės ligonių kasos nurodymus.

### **Gražintos finansavimo sumos**

Ligoninė 2017-07-20 gavo raštą iš viešosios įstaigos Lietuvos verslo paramos agentūros Nr. R4-3754 (13.3.33-30), kuriame nurodyta, kad 4454,68 Eur projekto finansavimo sumą gražinti Lietuvos Respublikos Ūkio ministerijai, kaip netinkamą finansuoti išlaidų dalį. 2017-07-24 iš PSDF lėšų Ligoninė 4454,68 Eur (ES lėšos – 3786,48 Eur ir BF lėšos – 668,20 Eur) gražino Lietuvos Respublikos ūkio ministerijai.

## **ĮSIPAREIGOJIMAI**

### **Pastaba Nr. 9 Finansiniai įsipareigojimai**

Ilgalaikių finansinių įsipareigojimų ataskaitinio laikotarpio pabaigai Ligoninė neturi.

### **Pastaba Nr. 10 Trumpalaikiai įsipareigojimai**

Ataskaitinio laikotarpio pabaigoje trumpalaikiai įsipareigojimai iš viso sudarė **8 095 556,21 Eur**.

	Mokėtinos sumos	Suma, Eur.
	<b>Ilgalaikių atidėjinių einamųjų metų dalis ir trumpalaikiai atidėjiniai</b>	<b>1 749,89</b>
	Gautos 2015-11-13 mokėjimo dokumentu Nr. 386156 savanoriškos įmokos žalos atlyginimui 1749,89 Eur. Vyksta tyrimas. Teismas dar neįvykęs. Ligoninė neturi duomenų apie žalos dydį. Priklausomai nuo teismo sprendimo lėšos gali būti gražinamos lėšas sumokėjusiam asmeniui.	
	<b>Tiekėjams mokėtinos sumos:</b>	<b>3 626 972,52</b>
1	Už medikamentus ir med. prekes, kraujo komponentus	2 050 284,39
2	Už maitinimą	337 118,72

3	Už šildymą	82 337,53
4	Už elektros energiją	50 158,02
5	Už vandenį	16 173,52
6	Už ryšių paslaugas	2 042,73
7	Už kūrą, transporto detales ir remontą	32 346,09
8	Už skalbimą ir patalynę	117 732,00
9	Už ilgalaikio turto remontą ir priežiūrą	517 641,06
10	Už kitas paslaugas	100 159,51
11	Už prekes	148 576,61
12	Už laboratorinius tyrimus	75 226,04
12	Už ilgalaikį turą	97 176,30
	<b>Su darbo santykiais susiję įsipareigojimai</b>	<b>2 407 450,72</b>
1	Darbo užmokestis	1 781 627,49
2	Sodros įmokos	625 823,23
	<b>Sukauptos mokėtinos sumos</b>	<b>2 037 155,56</b>
1	Sukauptos mokėtinos atostoginių sumos	1 552 681,58
2	Sukauptos mokėtinos Sodros sumos	484 126,12
3	Sukauptos kitos mokėtinos skolos darbuotojams	347,86
	<b>Kiti trumpalaikiai įsipareigojimai</b>	<b>22 227,52</b>
1	Kiti trumpalaikiai įsipareigojimai (už KVP)	79,00
2	Gauti išankstiniai apmokėjimai iš pirkėjų (už slaugą)	6 839,71
3	Kitos mokėtinos sumos	4 419,81
4	PVM	10 889,00

Ligoninė apskaičiavo bendrojo (einamojo) likvidumo koeficientą – 1,03, kritinio likvidumo koeficientą – 0,81 ir absoliutaus likvidumo koeficientą 0,53.

## GRYNASIS TURTAS

### Pastaba Nr. 11 Grynasis turtas

Ataskaitiniu laikotarpiu grynasis turtas, nurodytas Finansinės būklės ataskaitoje padidėjo 251 638,50 Eur. Grynasis turtas ataskaitinio laikotarpio pradžioje buvo 1 742 099,55 Eur, ataskaitinio laikotarpio pabaigoje 1 993 738,05 Eur.

Nuo 2012 m. mažėjo pajamos už suteiktas asmens sveikatos priežiūros paslaugas, finansuojamas iš PSDF lėšų. 2011 m. pajamos sudarė 36 470,78 tūkst. Eur, 2012 m. – 35 282,99 tūkst. Eur, 2013 m. – 34 546,80 tūkst. Eur. Nuo 2014 m. pajamos pradėjo didėti ir sudarė – 36 572,03 tūkst. Eur, 2015 m.– 39 320,2 tūkst. Eur, 2016 m.– 41 399,7 tūkst. Eur, 2017 m.– 43 168,4 tūkst. Eur.

Finansinio rezultato gerėjimui įtakos turėjo asmens sveikatos priežiūros paslaugų apmokėjimo balo vertės padidėjimas bei ilgalaikio turto nusidėvėjimo normatyvų pasikeitimas nuo 2015 m., įtakojantis nusidėvėjimo sąnaudų dydį.

Lyginant 2014 m. su 2013 m. pajamos už asmens sveikatos priežiūros paslaugas išaugo 2 025,23 tūkst. Eur. Lyginant 2015 m. su 2014 m. pajamos už asmens sveikatos priežiūros paslaugas išaugo 2 748,17 tūkst. Eur. Lyginant 2016 m. su 2015 m. pajamos už asmens sveikatos priežiūros paslaugas išaugo 1 959,16 tūkst. Eur. 2017 m. su 2016 m. pajamos už asmens sveikatos priežiūros paslaugas išaugo 1 510,81 tūkst. Eur.

Už asmens sveikatos priežiūros paslaugas vidutiniškai balo vertė 2017 m. sudarė 1,03 Eur. 2016 m. – 1,00 Eur, 2015 m. – 0,97 Eur, 2014 m. – 0,97 Eur, 2013 m. – 0,90 Eur, 2012 m. – 0,92 Eur.

Ataskaitiniu laikotarpiu Dalininkų kapitalas nesikeitė ir sudaro 538 393,20 Eur.

### Pastaba Nr. 12 Pajamos

Ataskaitinio laikotarpio pabaigoje Ligoninės pagrindinės veiklos ir kitos veiklos pajamos iš viso sudarė **49 399 368,43 Eur.**

	Pajamos	Suma, Eur
	<b>Finansavimo pajamos:</b>	<b>5 576 288,10</b>
1	IT nusidėvėjimo dalis	1 440 937,54
2	Panaudota atsargų savo veiklai	3 288 231,47
3	Panaudota kitoms išlaidoms	847 119,09
	<b>Kitos pagrindinės veiklos kitos pajamos:</b>	<b>43 690 907,12</b>
1	Pajamos už medicininės paslaugas, kurias apmoka iš PSDF teritorinės ligonių kasos (be KVP)	43 168 391,42
2	Pagrindinės veiklos kitos pajamos už medicininės ir nemedicininės paslaugas, kurias apmoka fiziniai ir juridiniai asmenys	522 515,70
	<b>Kitos veiklos pajamos:</b>	<b>132 173,21</b>
1	Pajamos už komunalinius patarnavimus iš nuomininkų	86 973,22
2	Kitos pajamos (mirusiųjų aprengimas)	43 852,21
3	Kitos pajamos (parduotas aukcione turtas, pervestinos į biudžetą kitos veiklos pajamos ir kitos pajamos)	1 347,78

### Finansavimo pajamos pagal projektus ir programas 2017-12-31 būklei

<b>Finansavimo pajamos iš valstybės biudžeto</b>	
Finansavimo pajamos valstybės rezervo, stabilizavimo fondo	134,06
Finansavimo pajamos internų vadovų atlyginimams	3 261,58
Finansavimo pajamos rezidentų atlyginimams	48 242,00
„Ankstyvos onkologinių susirgimų diagnostikos gerinimas ir visaverčio gydymo užtikrinimas Šiaulių apskrities gyventojams“	6 885,01
„Diferencijuoto kompleksinės psichiatrinės pagalbos vaikui ir šeimai centro įkūrimas VšĮ Respublikinėje Šiaulių ligoninėje“	2 866,64
„Traumatologinės pagalbos infrastruktūros ir kokybės gerinimas Respublikinėje Šiaulių ligoninėje“	8 952,78
„Krizių intervencijos centro įkūrimas VšĮ Respublikinėje Šiaulių ligoninėje“	2 109,40
„Stacionariųjų paslaugų optimizavimas VšĮ Respublikinėje Šiaulių ligoninėje“	2 755,38
„VšĮ Respublikinės Šiaulių ligoninės ligonių priėmimo bei skubiosios pagalbos infrastruktūros plėtra“	22 992,99
„E. sveikatos paslaugų gyventojams ir pacientams kūrimas VšĮ Respublikinėje Šiaulių ligoninėje, VšĮ Respublikinėje Panevėžio ligoninėje, VšĮ Respublikinėje Klaipėdos ligoninėje, VšĮ Respublikinėje“	83 407,59

Kauno ligoninėje“	
„Vidurio ir vakarų Lietuvos gyventojų sergamumo ir mirtingumo nuo širdies ir kraujagyslių ligų mažinimo, modernizuojant ir optimizuojant sveikatos priežiūros sistemos infrastruktūrą bei teikiamas paslaugas projektas“	31 993,86
„Linijinio greitintuvo įsigijimas, modernizuojant viešosios įstaigos Respublikinės Šiaulių ligoninės Onkologijos klinikos infrastruktūrą“	59 299,44
„Specialistų pritraukimas sveikatos netolygumams mažinti“	896,57
„Ūmių būsenų skyriaus modernizavimas VšĮ Respublikinės Šiaulių ligoninės filiale Psichiatrijos ligoninėje,„	1 397,89
„Tuberkuliozės profilaktikai, diagnostikai ir gydymui naudojamos infrastruktūros modernizavimas Respublikinės Šiaulių ligoninės TPLK“	35,54
<b>Iš viso:</b>	<b>275 230,73</b>
<b>Finansavimo pajamos iš savivaldybės biudžeto</b>	
Finansavimo pajamos Šiaulių miesto tuberkuliozės kontrolės strategijos įgyvendinimo programa	6 342,45
Finansavimo pajamos Šiaulių rajono tuberkuliozės kontrolės strategijos įgyvendinimo programa	1 497,53
<b>Iš viso:</b>	<b>7 839,98</b>
<b>Finansavimo pajamos iš ES, užsienio valstybių ir tarptautinių organizacijų lėšų</b>	
Finansavimo pajamos iš užsienio valstybių	658,50
Finansavimo pajamos Darbo biržos	2 063,14
„Ankstyvos onkologinių susirgimų diagnostikos gerinimas ir visaverčio gydymo užtikrinimas Šiaulių apskrities gyventojams“	39 014,99
„Diferencijuoto kompleksinės psichiatrinės pagalbos vaikui ir šeimai centro įkūrimas VšĮ Respublikinėje Šiaulių ligoninėje“	16 244,32
„Traumatologinės pagalbos infrastruktūros ir kokybės gerinimas Respublikinėje Šiaulių ligoninėje“	50 732,58
„Krizių intervencijos centro įkūrimas VšĮ Respublikinėje Šiaulių ligoninėje“	11 953,33
„Stacionariųjų paslaugų optimizavimas VšĮ Respublikinėje Šiaulių ligoninėje“	15 613,90
„VšĮ Respublikinės Šiaulių ligoninės ligonių priėmimo bei skubiosios pagalbos infrastruktūros plėtra“	130 293,41
„E. sveikatos paslaugų gyventojams ir pacientams kūrimas VšĮ Respublikinėje Šiaulių ligoninėje, VšĮ Respublikinėje Panevėžio ligoninėje, VšĮ Respublikinėje Klaipėdos ligoninėje, VšĮ Respublikinėje Kauno ligoninėje“	472 643,17
„Vidurio ir vakarų Lietuvos gyventojų sergamumo ir mirtingumo nuo širdies ir kraujagyslių ligų mažinimo, modernizuojant ir optimizuojant sveikatos priežiūros sistemos infrastruktūrą bei teikiamas paslaugas projektas“	181 298,46

„Linijinio greitintuvo įsigijimas, modernizuojant viešosios įstaigos Respublikinės Šiaulių ligoninės Onkologijos klinikos infrastruktūrą“	336 030,48
„Ūmių būsenų skyriaus modernizavimas VšĮ Respublikinės Šiaulių ligoninės filiale Psichiatrijos ligoninėje“	7 921,43
„Specialistų pritraukimas sveikatos netolygumams mažinti“	5 080,56
„Tuberkuliozės profilaktikai, diagnostikai ir gydymui naudojamos infrastruktūros modernizavimas Respublikinės Šiaulių ligoninės TPLK“	201,36
<b>Iš viso:</b>	<b>1 269 749,63</b>
<b>Finansavimo pajamos iš kitų finansavimo šaltinių</b>	
Finansavimo pajamos gautos turtu centralizuotai iš PSDF	3 091 709,80
Finansavimo pajamos gautos centralizuotai komp. būdu iš PSDF	46 168,50
Finansavimo pajamos įrangos įsigijimui iš PSDF	18 998,47
Finansavimo pajamos iš kitų šaltinių	141 120,01
Finansavimo pajamos vykdant skubios pagalbos programą	719 837,99
Finansavimo pajamos Darbo biržos	2 197,98
Finansavimo pajamos už studentų praktinį mokymą (integruota internatūra)	3 435,01
<b>Iš viso:</b>	<b>4 023 467,76</b>
<b>Iš viso:</b>	<b>5 576 288,10</b>

### Sąnaudos Pastaba Nr. 13

Ataskaitinio laikotarpio pabaigoje Ligoninės pagrindinės ir kitos veiklos sąnaudos iš viso sudarė **49 038 656,75 Eur.**

	Sąnaudos	Suma, Eur
<b>1.</b>	<b>Pagrindinės veiklos sąnaudos iš viso, iš jų:</b>	<b>48 908 330,12</b>
<b>1</b>	<b>Darbo užmokesčio ir Socialinio draudimo:</b>	<b>30 438 619,15</b>
	Darbo užmokesčio	23 212 068,35
	Socialinio draudimo sąnaudos	7 226 550,80
<b>2</b>	<b>Nusidėvėjimo ir amortizacijos sąnaudos:</b>	<b>2 007 997,51</b>
	IMT nusidėvėjimo sąnaudos	1 597 327,08
	INT amortizacijos sąnaudos	410 670,43
<b>3</b>	<b>Komunalinių patarnavimų ir ryšių sąnaudos:</b>	<b>1 318 978,86</b>
	Šiluma	503 001,27
	Elektros energija	541 645,62
	Vanduo	186 695,31
	Ryšiai	87 636,66
<b>4</b>	<b>Komandiruočių sąnaudos</b>	<b>32,00</b>
<b>5</b>	<b>Transporto sąnaudos:</b>	<b>198 056,36</b>
	Kuras ir tepalai	85 156,20
	Detalės, padangos ir kt. transporto prekės	11 351,10
	Remontas	87 005,17
	Transporto draudimo sąnaudos	9 586,21
	Kitos	4 957,68
<b>6</b>	<b>Kvalifikacijos kėlimo sąnaudos</b>	<b>38 909,13</b>



<b>7</b>	<b>Paprastojo remonto ir eksploataavimo sąnaudos:</b>	<b>1 901 538,00</b>
	Einamojo remonto sąnaudos	49 886,64
	Medicininės įrangos techninės priežiūros ir remonto sąnaudos	1 461 982,89
	Inžinierinės sistemos remonto ir priežiūros sąnaudos	206 063,89
	Signalizacijos priežiūros ir remonto sąnaudos	51 969,66
	Liftų priežiūros sąnaudos	24 420,53
	Šildymo sistemų priežiūros sąnaudos	13 015,09
	Vėdinimo sistemų priežiūra ir remontas	87 944,62
	Kito ilgalaikio turto priežiūros ir remonto sąnaudos	6 254,68
<b>8</b>	<b>Nuvertėjimo ir nurašytų sumų</b>	<b>58 375,80</b>
	Ilgalaikio turto nurašymo sumos	49 930,70
	Atsargų nuvertėjimas	8 445,10
<b>9</b>	<b>Sunaudotų ir parduotų atsargų savikaina:</b>	<b>10 101 987,13</b>
	Medikamentų, reagentų sąnaudos	4 084 183,94
	Medicinos priemonių sąnaudos	4 700 434,75
	Kraujo produktų sąnaudos	725 449,39
	Medicininė medžiaga sąnaudos	80 331,65
	Ūkinio inventoriaus	64 014,80
	Kitų atsargų	447 572,60
<b>10</b>	<b>Kitų paslaugų sąnaudos:</b>	<b>2 822 938,74</b>
	Ligonių maitinimo sąnaudos	1 335 331,24
	Civilinės atsakomybės draudimo sąnaudos	79 989,00
	Konsultacijų, laboratorinių tyrimų už įstaigos ribų sąnaudos	229 544,20
	Skalbimas ir patalynės nuoma	434 925,61
	Kompiuterinės paslaugos	60 641,53
	Banko paslaugų sąnaudos	885,73
	Kitos	681 621,43
<b>11</b>	<b>Kitos sąnaudos:</b>	<b>20 897,44</b>
	Reprezentacinės sąnaudos	34,00
	Prenumerata	1 976,25
	Mokestis už higienos pasus, licencijas	341,00
	Įstaigos įnašas į projektą	24 825,72
	Žyminis mokestis	1 516,63
	Žalos atlyginimas TLK ir Sodrai pagal patikrinimo aktus	6 344,07
	Kitos sąnaudos (kompensuojama žala įstaigai)	9 620,75
	Kompensuojamos sąnaudos draudimo išmokomis	-23 760,98
<b>II.</b>	<b>Pervestinos į biudžetą kitos veiklos pajamos</b>	<b>972,75</b>
<b>III.</b>	<b>Kitos veiklos sąnaudos iš viso, iš jų:</b>	<b>129 353,88</b>
	Nuomininkų komunalinių patarnavimų sąnaudos	86 973,22
	Kitos veiklos darbo užmokesčio sąnaudos	26 055,40
	Kitos veiklos privalomojo socialinio draudimo sąnaudos	8 124,05
	Kitos veiklos garantinio fondo ir maitinės sąnaudos	28,56
	Kitos veiklos medikamentų sąnaudos	8 172,65

Kai kurios pagrindinės veiklos sąnaudos, kurios parodytos veiklos rezultatų ataskaitos B dalyje, lyginant su 2016 m. išaugo:

Eilutėje I. Darbo užmokesčio ir socialinio draudimo 2 384 025,20 Eur išaugo dėl nuo 2017 m. liepos mėn. darbo užmokesčio didinimo medicinos darbuotojams.

Eilutėje VI. Kvalifikacijos kėlimo sąnaudos didėjo 16 236,33 Eur dėl didesnio skaičiaus darbuotojų vykimo į tobulinimosi kursus.

Eilutėje VII. Paprastojo remonto ir eksploatacijos sąnaudos didėjo 239 538,69 Eur iš jų:

- šildymo sistemos priežiūros sąnaudos dėl padidėjusių paslaugų apimties. Buvo atliekama periodinė patikra;
- inžinierinės sistemos remonto ir priežiūros sąnaudos dėl sumontuotos papildomos įrangos aptarnavimo;
- medicininės įrangos priežiūros ir remonto sąnaudos dėl paslaugos įkainių padidėjimo ir padidėjusio aptarnaujamos įrangos padidėjusio skaičiaus;
- kito ilgalaikio turto priežiūros ir remonto sąnaudos dėl padidėjusių paslaugų apimties.

Eilutėje VIII. Nuvertėjimo ir nurašytų sumų sąnaudos didėjo 32 355,11 Eur dėl ilgalaikio turto nurašymo.

Eilutėje IX. Sunaudotų ir parduotų atsargų savikaina didėjo 631 743,63 Eur, dėl kai kurių medicininių prekių kainų didėjimo, medicininių priemonių sunaudojimo dėl diagnostinės ir gydomosios intervencijos paslaugų atlikimo, aktyvaus paslaugų teikimo ūmaus miokardo infarkto su ST segmento pakėlimu klasteryje, išaugusio diagnostinės ir gydomosios intervencijos radiologijos procedūrų ir širdies stimulatoriaus arba defibriliatoriaus implantavimo procedūrų skaičiaus.

D. dalies III eilutė. Kitos veiklos sąnaudos 2017 m. lyginant su 2016 m. mažėjo 17 343,60 Eur: sumažėjus pajamoms už žmogaus palaikų sutvarkymą, mažėjo kitos veiklos darbo užmokestis ir socialinis draudimas, garantinio fondo įmokos 4 781,64 Eur. Mažėjo nuomininkų komunalinių patarnavimų sąnaudos – 11 786,34 Eur. Priskaitomos medikamentų sąnaudos, tenkančios mokamoms paslaugoms atliekamom Pataloginės anatomijos skyriaus 775,62 Eur.

#### **Pastaba Nr. 14 Finansinė investicinė veikla**

Finansinės investicinės veiklos rezultatas yra teigiamas – **9 156,27 Eur**

Finansinės investicinės veiklos pajamos – 11 506,13 Eur.

• 11 456,13 Eur palūkanų pajamos, gautos už lėšų laikymą einamojoje sąskaitoje.

• 50,00 Eur gautos baudos už pavėluotą prekių tiekimą.

Finansinės investicinės veiklos sąnaudos – 2349,86 Eur:

• 237,68 Eur baudos ir delspinigiai, netesybos dėl licencijos pratęsimo.

• 11,12 Eur nuostolis dėl valiutų pasikeitimo.

• 2 101,06 Eur priskaičiuotos palūkanos. Šiaulių apygardos teismo 2017-06-13 nutartimi VŠĮ Respublikinei Šiaulių ligoninei priteistos palūkanos 2101,06 Eur už medicinos įrangos detalių ir remonto darbų įsiskolinimą laikotarpiu nuo 2014 m. lapkričio 4 d. iki 2015 m. liepos 8 d. Palūkanos Šiaulių apygardos teismo sprendimu sumokėtos dalimis kiekvieną mėnesį iki 2017-12-31.

#### **Pastaba Nr. 15 Apskaitos politikos keitimo ir esminių apskaitos klaidų taisymo įtaka**

Šiaulių apygardos teismo 2017-06-13 nutartimi, civilinės bylos Nr. 2-535-569/2017 VŠĮ Respublikinei Šiaulių ligoninei priteistas 118 229,45 Eur. įsiskolinimas už medicinos įrangos detales ir remonto darbus laikotarpiu nuo 2014 m. lapkričio 4 d. iki 2015 m. liepos 8 d. Sąnaudos

priskaitytos 2017 m. birželio mėn. Įsiskolinimą dalimis VšĮ Respublikinė Šiaulių ligoninė turės padengė iki 2017-12-31.

Informacija nurodyta 7-ojo VSAFAS „Apskaitos politikos, apskaitinių įverčių keitimas ir klaidų taisymas“ 7 priede ir 10 priede.

## **Segmentai**

Ligoninės veikla priskiriama Sveikatos apsaugos segmentui. Antrinių segmentų įstaiga neturėjo. Pateikiamos ataskaitinio laikotarpio ataskaitos pagal 25-o VSAFAS priede nustatytą formą.

Ligoninėje antriniai segmentai yra labai nežymūs ir atskiros apskaitos politikos antrinių segmentų apskaitai netaikome.

## **Gautos lėšos ir jų panaudojimas**

**Gautos lėšos per finansinius metus iš viso 35 404 324,56 Eur, iš jų:**

**9 238,49 Eur ES fondo lėšos.**

**52 769,83 Eur valstybės biudžeto lėšos:**

- 1 266,25 Eur ES projektų gautas finansavimas;
- 48 242,00 Eur gautas finansavimas iš SAM rezidentams;
- 3 261,58 Eur gautas finansavimas už studentų praktinį mokymą (integruota internatūra) iš Lietuvos sveikatos mokslų universiteto ir iš Vilniaus universiteto;

**9 000,00 Eur savivaldybės biudžeto lėšos:**

- 9 000,00 Eur gautas finansavimas Tuberkuliozės programai iš Šiaulių miesto ir Šiaulių rajono savivaldybės biudžetų.

**786 548,53 Eur lėšos iš kitų šaltinių:**

- 3 435,01 Eur gauta iš Lietuvos sveikatos mokslų universiteto ir iš Vilniaus universiteto už studentų praktinį mokymą (integruota internatūra);
- 33 424,71 Eur gautos lėšos iš VLK;
- 721 000,00 Eur Šiaulių teritorinės ligonių kasos gautos lėšos Skubios konsultacinės pagalbos programai ir med. priemonių įsigijimui;
- 446,49 Eur gauti 2 % paramos;
- 2 197,98 Eur gauti iš Šiaulių darbo biržos;
- 26 044,34 Eur gauta parama pinigais iš paramos davėjų.

**34 546 767,71 Eur gautos kitos lėšos:**

- 33 792 615,43 Eur gautos lėšos iš TLK už asmens sveikatos priežiūros paslaugas;

- 712 448,91 Eur gautos lėšos iš pirkėjų už suteiktas mokamas paslaugas;
- 11 456,13 Eur gautos palūkanos;
- 30 247,24 Eur kitos įplaukos.

### **Išmokėta lėšų per finansinius metus iš viso 35 168 999,12 Eur, iš jų:**

- 21 038 142,32 Eur darbo užmokesčiui ir soc. draudimo įmokoms;
- 32,00 Eur komandiruotėms;
- 1 145 347,61 Eur mitybos paslaugoms;
- 204 831,62 Eur transporto išlaidoms;
- 44 955,79 Eur kvalifikacijos kėlimui;
- 1 505 927,87 Eur paprastojo remonto ir eksploatacijos išlaidoms apmokėti;
- 375 216,75 Eur skalbimas, apranga ir patalynė;
- 4 159,82 Eur spaudiniai;
- 1 424 075,60 Eur komunalinėms paslaugoms ir ryšiams;
- 7 797 065,53 Eur atsargų įsigijimui, iš jų medikamentams ir kraujo produktų įsigijimui 6 619 539,00 Eur;
- 382 694,47 Eur ilgalaikiam turtui;
- 1 171 038,85 Eur kitoms paslaugoms;
- 2 101,06 Eur sumokėtos palūkanos;
- 16 251,71 Eur kitos išmokos;
- 3 786,48 Eur pervestos ES lėšos;
- 53 141,41 Eur pervestos lėšos į valstybės biudžetą;
- 230,23 Eur finansinei veiklai.

### **Atidėjiniai, neapibrėžtieji įsipareigojimai, neapibrėžtas turtas**

Ligoninė nevertino kaupinių, susijusių su išėtinėmis išmokomis dėl darbuotojų išėjimo į pensiją, kadangi nėra galimybės patikimai nustatyti ar šie įsipareigojimai egzistuoja finansinių metų pabaigos datai, t. y. nėra žinoma, ar darbuotojas sulaukęs pensijos amžiaus tikrai nebedirbs įstaigoje bei nevertino kitų pensijų kaupinių, kadangi Ligoninė neturi jokių įsipareigojimų, susijusių su darbuotojų pensijų kaupimu ar mokėjimu pasibaigus darbo laikotarpiui. Be to Ligoninėje svarstoma nauja kolektyvinė sutartis, todėl nėra aiškūs kriterijai neapibrėžtiems įsipareigojimams apskaičiuoti.

### **Su darbo santykiais susijusios išmokos**

Nuo 2015-10-29 Vilniaus miesto apylinkės teismo nutartimi ir LR Sveikatos ministro įsakymais, generalinis direktorius laikinai nušalintas nuo pareigų. Generalinio direktoriaus pareigas laikinai iki 2017-08-03 ėjo medicinos direktorė, kurios Bruto darbo užmokestis 2017 m. sudarė – 17 802,16 Eur. Nuo 2017-08-04 generalinio direktoriaus pareigas laikinai eina medicinos direktoriaus pavaduotojas chirurgijai, kurio Bruto darbo užmokestis 2017 m. sudarė – 12 038,74 Eur.

### **Pagal panaudos sutartis valdomas turtas**

Pagal panaudos sutartis valdomo ilgalaikio turto vertė paskutinę ataskaitinio laikotarpio dieną sudarė – 63 974 447,68 Eur ( iš jų SAM – 60 929 654,34 Eur) :

- pastatai – 38 592 229,08 Eur (SAM),
- infrastruktūros ir kiti statiniai – 1 660 661,66 Eur (SAM),
- transporto priemonės – 1 066 783,11 (SAM),
- gamybos mašinos ir įrenginiai – 40 210,44 Eur (SAM),
- mašinos ir įrengimai - 20 827 532,03 Eur, (iš jų SAM - 18 439 750,26) iš jų medicinos įranga – 20 745 277,48 Eur ( iš jų SAM – 18 439 750,26),
- kiti įrenginiai – 82 254,55 Eur (SAM),
- baldai ir biuro įranga – 440 772,10 Eur ( iš jų SAM – 440 034,00 Eur),
- kitas ilgalaikis materialusis turtas – 17 204,89 Eur (SAM),
- žemė – 1 245 263,57 Eur.
- nematerialus turtas – 83 790,80 Eur (SAM).

Esminio pagerinimo darbai – 506 735,55 Eur (SAM).

Dalis panaudos sutarčių su LR Sveikatos apsaugos ministerija sudaryta dešimčiai metų.

Pagal panaudos sutartis valdomo trumpalaikio turto vertė paskutinę ataskaitinio laikotarpio dieną sudarė – 28 140,70 Eur ( iš jų SAM – 26 267,58).

### **Reikšmingi įvykiai po paskutinės tarpinio ataskaitinio laikotarpio dienos**

Reikšmingų įvykių po paskutinės tarpinio ataskaitinio laikotarpio dienos Ligoninėje nebuvo.

### **Sprendimai dėl teisinių ginčų**

Ligoninė neturi sprendimų dėl teisinių ginčų.

Medicinos direktoriaus pavaduotojas,

laikiniai einantis generalinio direktoriaus pareigas

Antanas Pauliukas

Strateginio valdymo direktorė

Aušrelė Šalkauskienė

## TURINYS

1. Įvadas.....	2
2. Struktūra, valdymas ir darbuotojai.....	3
3. Vykdyta medicinos veikla ir pasiekti rezultatai.....	5
4. Kokybės vadybos sistema.....	19
5. Pacientų skundų tendencijos ir pacientų pasitenkinimas teikiamomis asmens sveikatos priežiūros paslaugomis.....	20
6. Finansinė analizė.....	23
6.1. Pajamos.....	23
6.1.1. Pajamos iš PSDF už teikiamas asmens sveikatos priežiūros paslaugas.....	24
6.1.2. Mokamų paslaugų pajamos.....	29
6.2. Sąnaudos.....	30
6.3. Skubios konsultacinės sveikatos priežiūros pagalbos organizavimo ir finansavimo programos lėšos ir išlaidos.....	33
6.4. Gautos lėšos ir jų panaudojimas.....	34
6.5. Turtas.....	37
7. Informacinių technologijų diegimas ir tobulinimas.....	38
8. Dalyvavimas projektuose ir programose.....	40
9. 2017 m. siektinų veiklos užduočių įvykdymas ir Ligoninės 2014-2020 metų strateginio veiklos plano įgyvendinimas.....	41
10. 2018 metų siektinos veiklos užduotys.....	44

## 1. ĮVADAS

Viešoji įstaiga Respublikinė Šiaulių ligoninė (toliau – Ligoninė) yra Lietuvos nacionalinės sveikatos sistemos asmens sveikatos priežiūros įstaiga, teikianti įstatuose numatytas asmens sveikatos priežiūros paslaugas pagal įstaigai suteiktą licenciją.

Ligoninės dalininko teises ir pareigas įgyvendina Lietuvos Respublikos sveikatos apsaugos ministerija. Dalininkų kapitalas metų pradžioje ir pabaigoje nesikeitė, jis sudaro 538 393,20 Eur.

Ligoninė aktyviai dalyvauja klasterių veikloje – ūminio galvos smegenų insulto, ūminio miokardo infarkto su ST segmento pakilimu.

Įkūrus Ligoninėje Insultų gydymo centrą ir pradėjus veikti ūminio galvos smegenų insulto klasteriui, insulto gydymas tapo daug efektyvesnis. Išeminiam insultui gydyti aktyviai taikomos mechaninės trombektomijos – mechaninis trombo šalinimas iš smegenų kraujagyslės.

Ligoninėje plėtojamas kardiologijos klasteris, padedantis išspręsti ūminiu miokardo infarktu susirgusių pacientų problemas. Įsteigus visos paros Intervencinės kardiologijos postą, pacientams skubi kvalifikuota pagalba suteikiama čia pat – Šiauliuose ir nebereikia jiems važiuoti į tretinio lygio gydymo įstaigas.

Ligoninė pagal galimybes, užtikrinant tinkamą darbo organizavimą, vykdo informacinių technologijų plėtrą, įsisavina pažangias informacines technologijas. Ligoninė įgyvendino ES lėšomis finansuojamą projektą „E. sveikatos paslaugų gyventojams ir pacientams kūrimas VšĮ Respublikinėje Šiaulių ligoninėje, VšĮ Respublikinėje Panevėžio ligoninėje, VšĮ Respublikinėje Klaipėdos ligoninėje ir VšĮ Respublikinėje Kauno ligoninėje“, kuriuo buvo modernizuota Ligoninės informacinė sistema.

Ligoninei reikalingos didelės investicijos patalpoms, statiniams rekonstruoti, pažangioms medicinos technologijoms bei kompiuterinei technikai įsigyti, todėl kiekvienais metais yra ruošiami ir teikiami investiciniai projektai papildomoms lėšoms gauti iš valstybės investicijų programos bei Europos Sąjungos struktūrinių fondų.

Ligoninėje sukurta, įforminta dokumentais, prižiūrima bei atnaujinama kokybės vadybos sistema, atitinkanti standarto LST EN ISO 9001:2008 „Kokybės vadybos sistemos. Reikalavimai“ bei Lietuvoje galiojančių teisės aktų, reglamentuojančių asmens sveikatos priežiūros veiklą, reikalavimus.

**LIGONINĖS VIZIJA** - ligoninė, orientuota į pacientus ir darbuotojus bei teikianti kvalifikuotas sveikatos priežiūros paslaugas, panaudojant šiuolaikiškas medicinos technologijas ir vaistus.

**LIGONINĖS MISIJA** – teikiamos kokybiškos, įvairiapusės, savalaikės sveikatos priežiūros paslaugos bei sukuriama aplinka, kurioje įstaigos darbuotojai yra motyvuoti ir jiems sudarytos sąlygos tobulėti, o visi turimi ištekliai yra panaudojami efektyviai ir racionaliai.

### **LIGONINĖS STRATEGINĖS KRYPTYS IR TIKSLAI:**

• **Orientacija į pacientą** - užtikrinti, kad Ligoninėje būtų teikiamos kokybiškos, pacientų poreikius atitinkančios paslaugos.

1. Užtikrinti pacientų patirties valdymą.
2. Tobulinti teikiamas asmens sveikatos priežiūros paslaugas.
3. Didinti teikiamų asmens sveikatos priežiūros paslaugų pasiūlą.

• **Žmogiškojo kapitalo stiprinimas** - patrauklios darbo aplinkos kūrimas bei Ligoninės personalo ugdymas siekiant asmeninio ir visos įstaigos tobulėjimo.

- Vystyti Ligoninės vidinę kultūrą.
- Ugdyti darbuotojų kompetencijas.
- Tobulinti darbuotojų skatinimo ir pripažinimo sistemą.

• **Efektyvus valdymas** - užtikrinti Ligoninės gebėjimą tobulėti ir įgyvendinti užsibrėžtus tikslus, išliekant lanksčiai aplinkos pokyčių atžvilgiu.

1. Efektyviai planuoti finansinius išteklius.
2. Užtikrinti nuolatinį Ligoninės procesų tobulinimą.

**VEIKLOS POBŪDIS** – Asmens sveikatos priežiūros įstaiga, teikianti antrinio ir tretinio lygio asmens sveikatos priežiūros stacionarines ir ambulatorines paslaugas.

## **2. STRUKTŪRA, VALDYMAS IR DARBUOTOJAI**

Ligoninės struktūrą sudaro:

- Administracija:
  - Įstaigos vadovas - generalinis direktorius,
  - Medicinos direktorius,
  - Strateginio valdymo direktorius,
  - Infrastruktūros direktorius,
  - Klinikų vadovai,
  - Personalo skyriaus vedėjas,



- Teisės ir veiklos skyriaus vedėjas,
- Informacinių technologijų diegimo skyriaus vedėjas.
- Klinikiniai ir diagnostikos skyriai.
- Konsultacijų poliklinikos.
- Valdymo, infrastruktūros ir kiti padaliniai.

Kiekvieno Ligoninės padalinio veiklą reglamentuoja nuostatai, kiekvieno darbuotojo - pareigybės aprašymai.

Ligoninės savivaldos institucijos pradėtos formuoti 1997 m. pabaigoje. Šiuo metu patariamųjų organų struktūrą sudaro:

- Stebėtojų taryba,
- Gydytojų taryba,
- Slaugos taryba,
- Etikos komisija.

Ligoninėje 2016 m. gruodžio 31 d. dirbo – 2498 darbuotojai (iš jų 388 gydytojai specialistai, slaugos specialistai 1056). Ligoninėje 2017 m. gruodžio 31 d. dirbo – 2430 darbuotojai (iš jų 378 gydytojai specialistai, slaugos specialistai 1032). Darbuotojų skaičius lyginant su 2016 m. sumažėjo dėl Psichiatrijos klinikos Šaukėnų gerontopsichiatrijos skyriaus asmens sveikatos priežiūros paslaugų teikimo panaikinimo, o taip pat ir Plastinės ir rekonstrukcinės chirurgijos skyriaus asmens sveikatos priežiūros paslaugų teikimo panaikinimo. Kitos darbuotojų kaitos priežastys: išėjimas į pensiją, darbo sutarties termino pabaiga, darbo drausmės pažeidimai, mirtis, liga ar neįgalumas.

Ligoninė yra Vilniaus universiteto ir Lietuvos sveikatos mokslų universiteto rezidentūros ir internatūros mokymo bazė, todėl Ligoninei aktualios akademinio jaunimo problemos, o taip pat glaudžiai bendradarbiaujama su Šiaulių kolegija dėl slaugos specialistų rengimo. Bendradarbiaujant sudaromos puikios sąlygos tobulėti ne tik būsimiems gydytojams ar slaugos specialistams, bet tobulėja ir mokosi Ligoninės gydytojai ir slaugytojai. Ligoninėje yra visos sąlygos įgyti įgūdžių, taikyti šiuolaikinius gydymo metodus, realizuoti studijų metu užsibrėžtus tikslus. 2016 m. gruodžio 31 d. pagal rezidentūros programą Ligoninėje dirbo 10 gydytojų rezidentų, o 2017 m. gruodžio 31 d. - 5 gydytojai rezidentai.

Sveikatos apsaugos sistema yra ta sritis, kur mokymasis privalo būti nuolatinis ir nesibaigiantis procesas. Medicinos personalas kasdien susiduria ne tik su tipiškomis ir per ilgus studijų metus aptartomis ir išnagrinėtomis situacijomis, o nestandartiniai ligų atvejai dažnai tampa iššūkiu, kai turi būti taikomos gydymo ar farmacijos naujovės, naujų technologijų ir gydymo metodų perėmimas ir diegimas, kad nebūtų atsiliekama nuo pasaulinės pažangos sveikatos apsaugos

sirtyje. Daugelį metų aktyviai bendraujama mokslinėje veikloje – Ligoninės medikai sulaukia akademinės mokslininkų visuomenės paramos, Ligoninė taip pat tampa mokslinės veiklos baze. 2016 m. gruodžio 31 d. Ligoninėje dirbo 13 mokslo daktarų (iš jų 10 gydytojų, 1 medicinos fizikas, 1 medicinos mikrobiologas ir 1 medicinos psichologas-psichoterapeutas), 2017 m. dirbančių mokslų daktarų skaičius nekito.

Ligoninės darbuotojų kaitos rodiklis 2015 m. gruodžio 31 d. sudarė 8,92 % proc.

Ligoninės darbuotojų kaitos rodiklis 2016 m. gruodžio 31 d. sudarė 8,93 % proc.

***Ligoninės darbuotojų kaitos rodiklis 2017 m. gruodžio 31 d. sudarė 9,15 proc. (patvirtintas veiklos vertinimo rodiklis – ne daugiau kaip 14,0 proc.).***

### 3. VYKDYTA MEDICINOS VEIKLA IR PASIEKTI REZULTATAI

Pagrindinis Ligoninės veiklos tikslas – saugoti Lietuvos gyventojų sveikatą, siekiant sumažinti jų sergamumą ir mirtingumą, organizuoti ir teikti specializuotą bei kvalifikuotą II ir III lygio asmens sveikatos priežiūros stacionarinę ir ambulatorinę – konsultacinę pagalbą.

Valstybinė akreditavimo tarnyba 1999 m. spalio 14 d. Ligoninei suteikė licenciją Nr. 784 teikti II lygio, 2004 m. birželio 29 d. leista teikti ir III lygio sveikatos priežiūros paslaugas.

**Ligoninėje veikiančiuose įvairių profilių klinikiniuose skyriuose ir klinikose teikiamos šios sveikatos priežiūros paslaugos:**

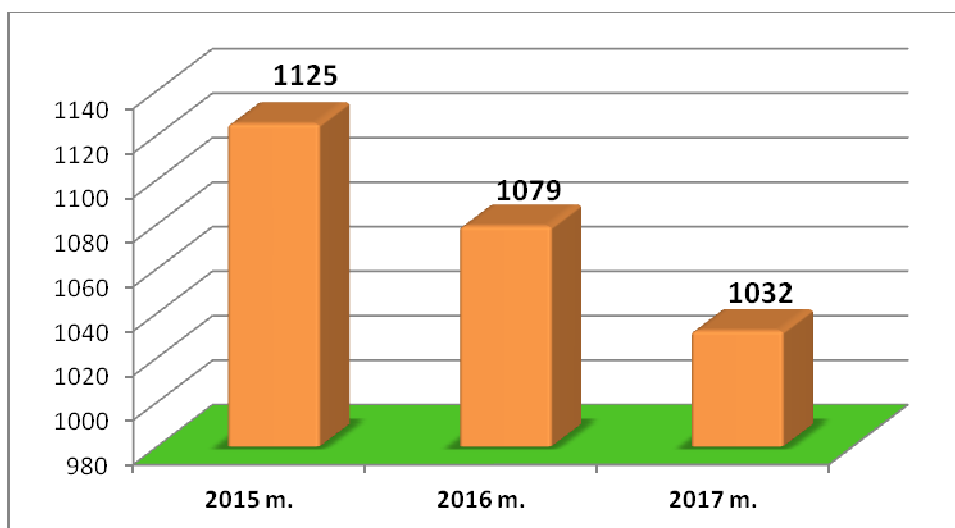
1 lentelė

<b>Antrinės stacionarinės asmens sveikatos priežiūros paslaugos</b>	<b>Tretinės stacionarinės asmens sveikatos priežiūros paslaugos</b>
Vidaus ligų	
Suaugusiųjų gastroenterologijos II	Suaugusiųjų gastroenterologijos III
Suaugusiųjų endokrinologijos II	Suaugusiųjų endokrinologijos III
Suaugusiųjų kardiologijos II	Suaugusiųjų kardiologijos III
Suaugusiųjų neurologijos II	Suaugusiųjų neurologijos III
Suaugusiųjų pulmonologijos II	
Suaugusiųjų reumatologijos II	Suaugusiųjų reumatologijos III
Suaugusiųjų nefrologijos II	Suaugusiųjų nefrologijos III
Suaugusiųjų alergologijos II	
Suaugusiųjų hematologijos II	
Infektologijos	
Onkologijos radioterapijos II	Onkologijos radioterapijos III
Onkologijos chemoterapijos II	Onkologijos chemoterapijos III
Onkologijos	
Klinikinės toksikologijos	
Dermatovenerologijos II	Dermatovenerologijos III

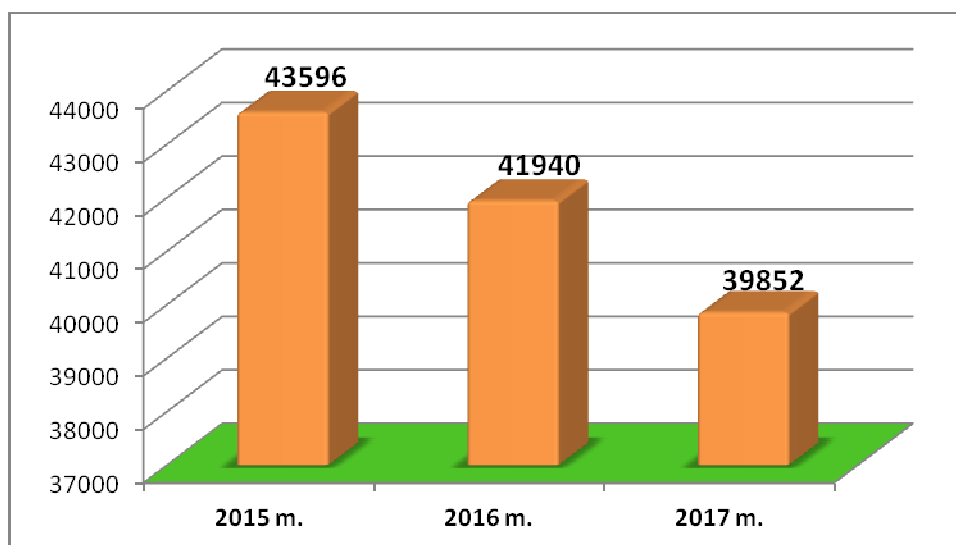
Suaugusiųjų chirurgijos	
Suaugusiųjų abdominalinės chirurgijos IIA, IIB	Suaugusiųjų abdominalinės chirurgijos IIIA, IIIB, IIIC
Suaugusiųjų plastinės ir rekonstrukcinės chirurgijos IIA, IIB	
Suaugusiųjų neurochirurgijos IIA, IIB	Suaugusiųjų neurochirurgijos IIIA, IIIB, IIIC
Suaugusiųjų urologijos IIA, IIB	Suaugusiųjų urologijos IIIA, IIIB, IIIC
Suaugusiųjų ortopedijos-traumatologijos IIA, IIB, IIC	Suaugusiųjų ortopedijos-traumatologijos III
Suaugusiųjų veido ir žandikaulių chirurgijos II	
Suaugusiųjų burnos chirurgijos II	
Oftalmologijos II (vaikų ir suaugusiųjų)	Oftalmologijos III (vaikų ir suaugusiųjų)
	Oftalmologijos chirurgijos III (vaikų ir suaugusiųjų)
Otorinolingologijos II (vaikų ir suaugusiųjų)	Otorinolingologijos III (vaikų ir suaugusiųjų)
	Otorinolingologijos chirurgijos III (vaikų ir suaugusiųjų)
Akušerijos	
Nėštumo patologijos IIA, IIB	Nėštumo patologijos III
Neonatologijos IIA, IIB	
Ginekologijos IIA, IIB, IIC	Ginekologijos III
Vaikų ligų II	
Vaikų nefrologijos II	Vaikų nefrologijos III
Vaikų hematologijos II	
Vaikų gastroenterologijos II	Vaikų gastroenterologijos III
Vaikų pulmonologijos II	Vaikų pulmonologijos III
Vaikų kardiologijos II	
Vaikų endokrinologijos II	
Vaikų neurologijos II	
Vaikų alergologijos II	
Vaikų chirurgijos	
	Įgimtų vaikų ligų chirurgijos III
Vaikų abdominalinės chirurgijos IIA, IIB	
Vaikų veido ir žandikaulių chirurgijos II	
Vaikų burnos chirurgijos II	
Vaikų ortopedijos-traumatologijos IIA, IIB, IIC	Vaikų ortopedijos-traumatologijos III
Naujagimių intensyviosios terapijos II	
Reanimacijos ir intensyviosios terapijos I-I (vaikų ir suaugusiųjų)	Reanimacijos ir intensyviosios terapijos III (vaikų ir suaugusiųjų)
Reanimacijos ir intensyviosios terapijos I-II (vaikų ir suaugusiųjų)	
Reanimacijos ir intensyviosios terapijos II (vaikų ir suaugusiųjų)	
Suaugusiųjų medicininės reabilitacijos II	
Suaugusiųjų tuberkuliozės II	
Vaikų tuberkuliozės II	
Vaikų ir paauglių psichiatrijos IIB, IIC	
Psichiatrijos II	
Psichiatrijos dienos stacionaro	
Stacionarinės psichosocialinės reabilitacijos	

**Stacionaro veikla.** Analizuojant Ligoninės stacionaro veiklos rezultatus pastebima, kad Lietuvoje vykstantys socialiniai ir ekonominiai pokyčiai daro įtaką sveikatos priežiūrai ir pačiam žmogaus sveikatai.

Siekiant optimizuoti veiklos rodiklius, kasmet peržiūrimas lovų skaičius, kuris nuolat koreguojamas atsižvelgiant į skyrių lovos funkcionavimo rodiklį.

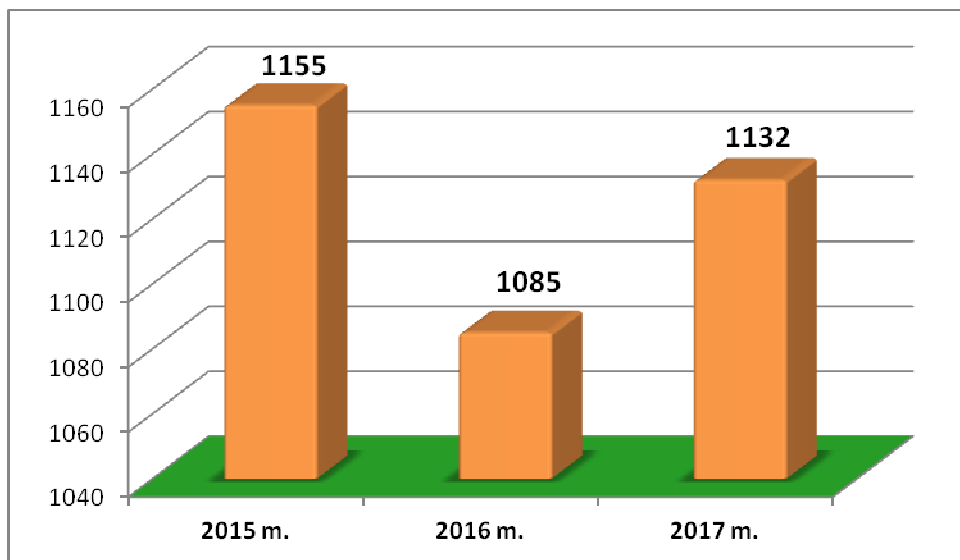


**1 pav.** Lovų skaičius vidutiniškai per metus

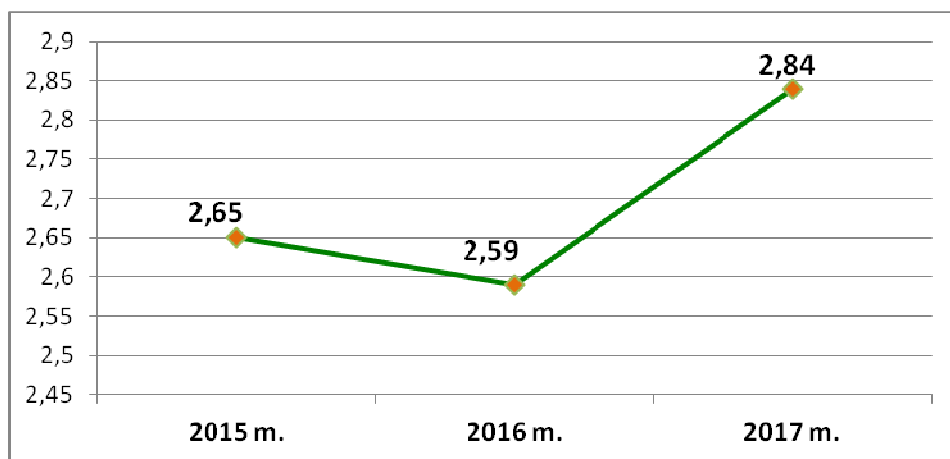


**2 pav.** Pacientų skaičius

Bendras hospitalizuotų ligonių skaičius mažėja, nes aktyviai dirbama, siekiant sumažinti hospitalizaciją, didinant stebėjimo ir dienos stacionaro paslaugų skaičių.



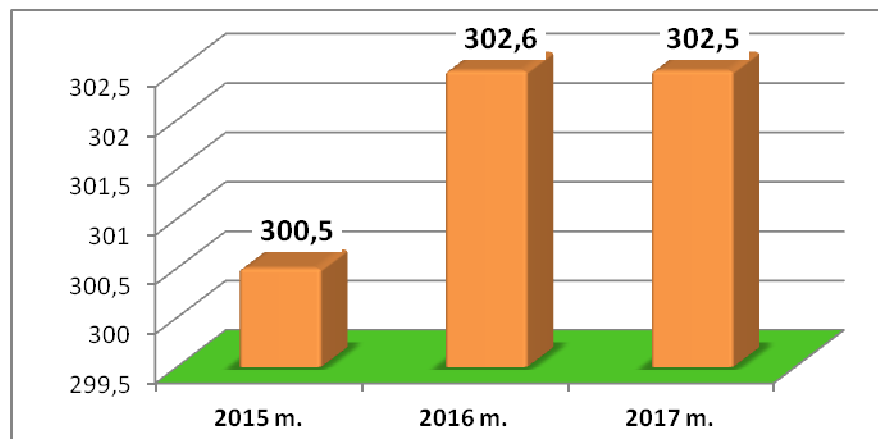
**3 pav.** Mirusių ligonių skaičius



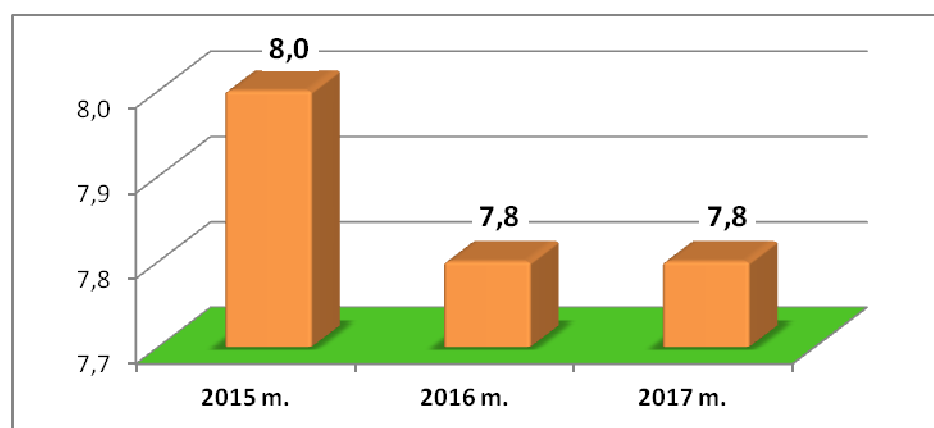
**4 pav.** Letališkumas (%)

Vadovaujantis vien tik stacionaro letališkumo rodikliu vertinti gydymo kokybės negalima, nes šis rodiklis priklauso ne tik nuo diagnostikos ir gydymo kokybės stacionare, bet ir nuo pacientų sudėties, hospitalizacijos savalaikiškumo, ambulatorinio gydymo kokybės iki ligonio stacionarizavimo ir kitų veiksnių.

Lovos funkcionavimo rodiklis rodo kiek dienų per metus stacionaro lova buvo užimta. Lietuvos Respublikos Vyriausybės 2003 m. kovo 18 d. nutarime Nr.335 „Dėl sveikatos priežiūros įstaigų restruktūrizavimo strategijos patvirtinimo“ rekomenduojama siekti 300 - 320 lovos funkcionavimo rodiklio.

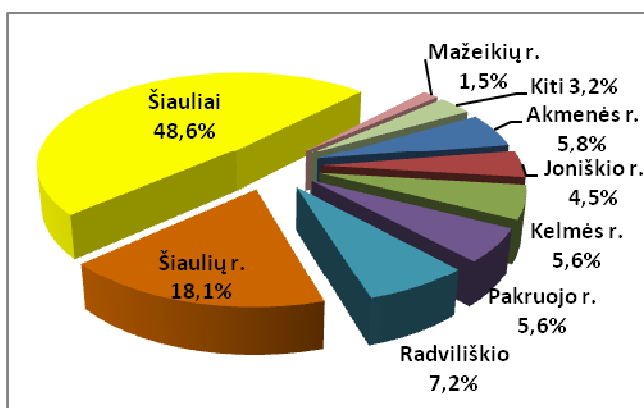


5 pav. Lovos funkcionavimas

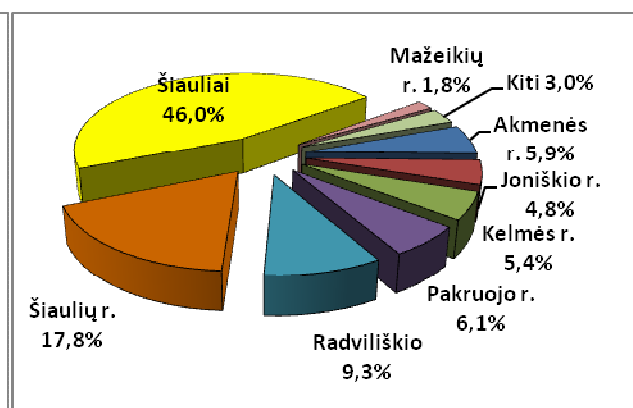


6 pav. Vidutinė gydymo trukmė

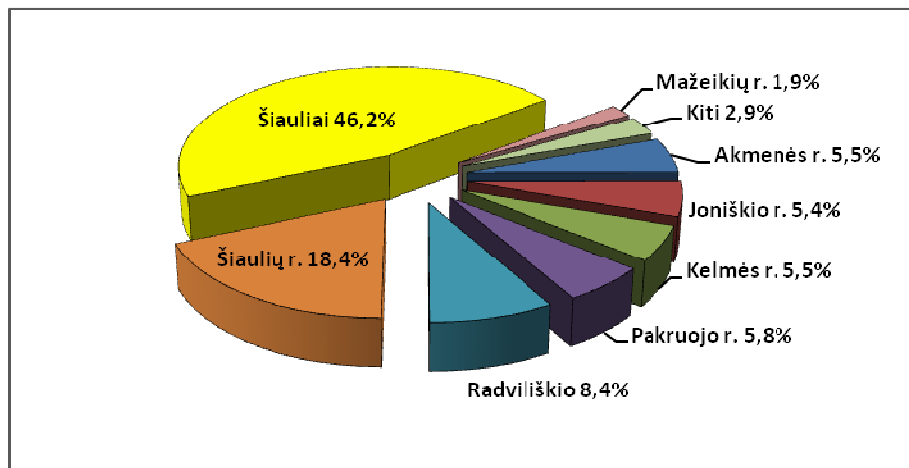
Į Ligoninę atvyksta gydytis Šiaulių apskrities ir kitų Lietuvos rajonų gyventojai. Ligoninėje gydomi sunkesnės ir sudėtingesnės būklės ligoniai, todėl didėja išlaidos minėtų ligonių gydymui. Optimizuojant vaikų sveikatos priežiūros paslaugas, buvo uždaryti vaikų ligų skyriai Kuršėnų ir Radviliškio ligoninėse. Didžioji dalis sergančių vaikų gydomi Ligoninės Moters ir vaiko klinikoje.



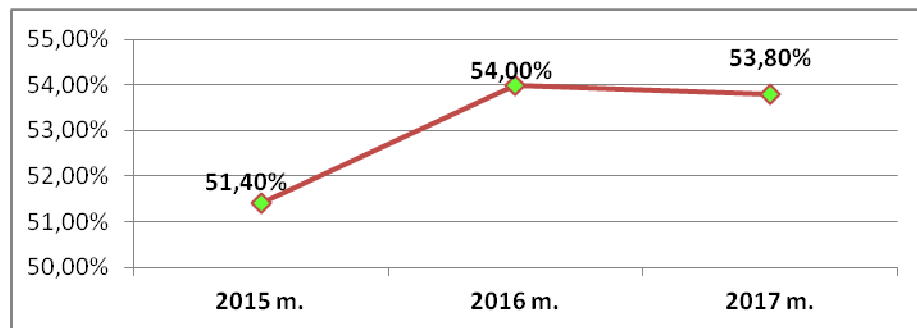
7 pav. 2015 metų duomenys



8 pav. 2016 metų duomenys

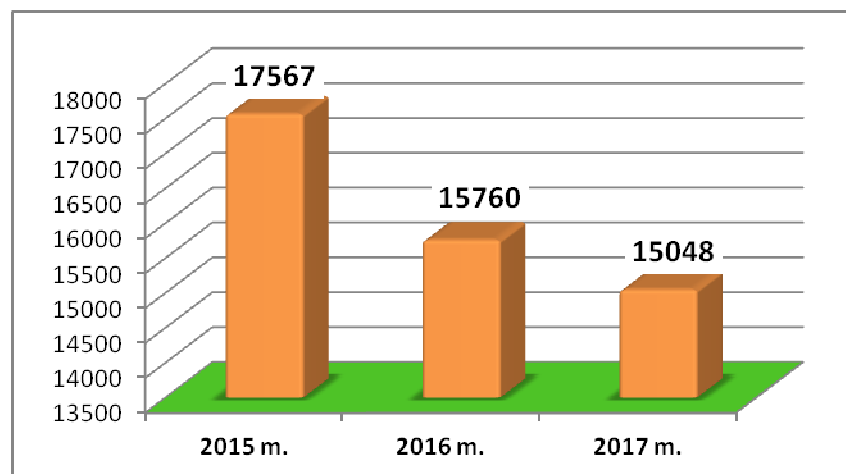


9 pav. 2017 metų duomenys

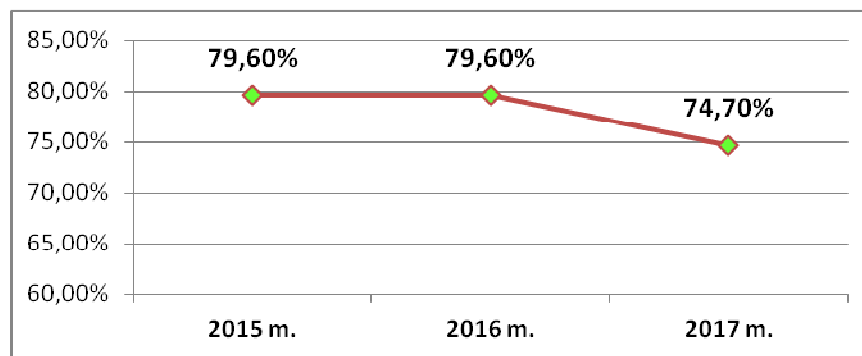


10 pav. Šiaulių apskrities ir kitų rajonų pacientų hospitalizacija

Ligoninėje tiriami ir gydomi pacientai taikant šiuolaikinius, prieinamus medicinos ir mokslo laimėjimus. Atliekamos įvairaus sudėtingumo chirurginės operacijos, procedūros bei diagnostiniai intervenciniai tyrimai. Šiuo metu Ligoninėje veikia 23 operacinės. 10 operacinių šiuolaikiškai rekonstruotos, Moters ir vaiko klinikoje įrengtos 8 modernios operacinės.



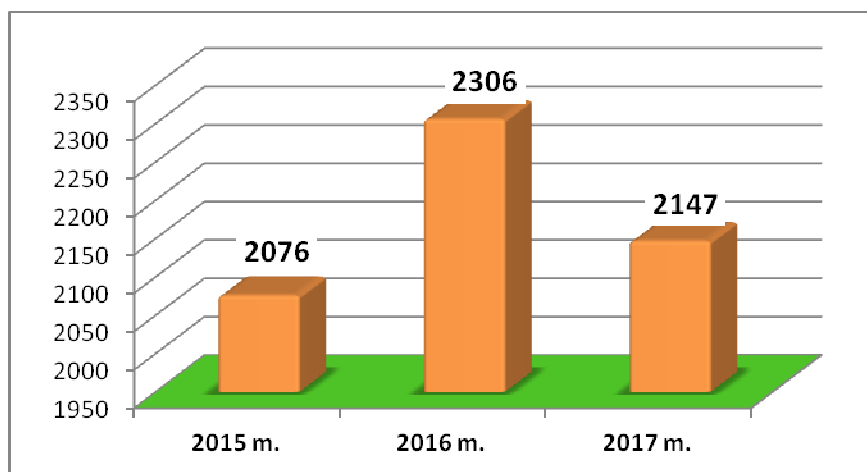
11 pav. Operacijų skaičius



12 pav. Operacinis aktyvumas (%)

Dalis operacijų, pradėjus teikti ambulatorines chirurgijos paslaugas, atliekamos ambulatorinėmis sąlygomis. Esamas operacinio aktyvumo rodiklis yra pakankamas (siektinas 70 – 80 %).

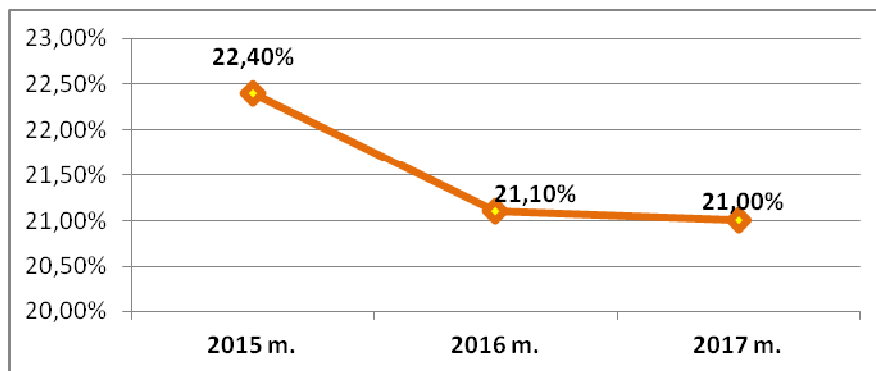
**Ligoninėje yra teikiama plati akušerijos–ginekologijos pagalba.** N. Akmenės, Pakruojo, Kuršėnų, Kelmės, Jonišio ir Radviliškio ligoninėse buvo uždaryti akušerijos skyriai, nes pagal Lietuvos Respublikos Vyriausybės 2003 m. kovo 18 d. nutarimą Nr. 335 „Dėl sveikatos priežiūros įstaigų restruktūrizavimo strategijos patvirtinimo“ neįvykdė nustatyto minimalaus 300 gimdymų skaičiaus per metus. Dėl šios priežasties Ligoninėje išsiplėtė akušerijos pagalba.



13 pav. Gimdymų skaičius

2017 metais atliktos 450 Cezario pjūvio operacijos. Tai sudaro 21,0% nuo bendro gimdymų skaičiaus – 2147.



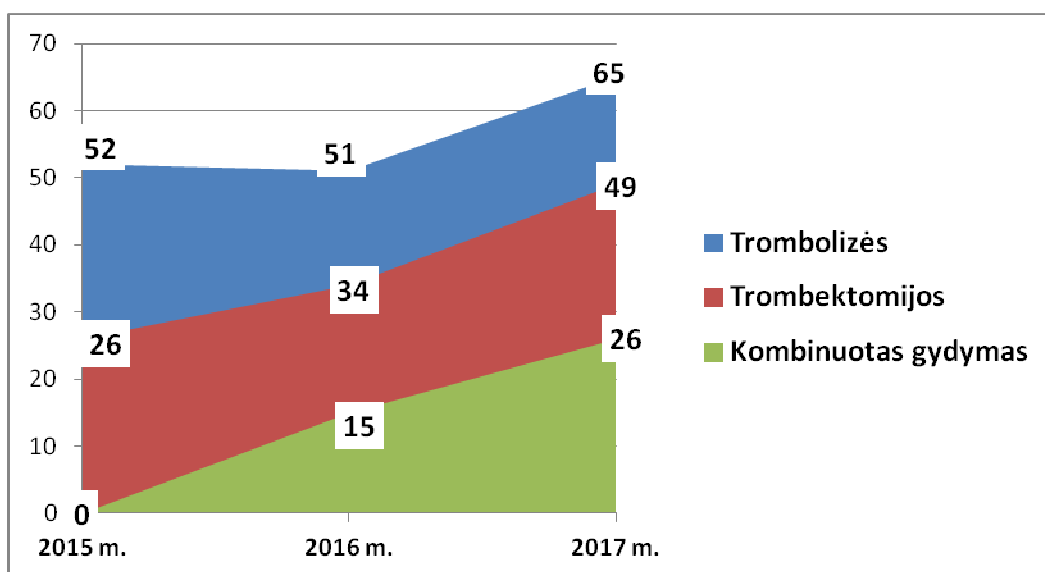


14 pav. Cezario pjūvio operacijos

**Klasterių veikla.** Nuo 2014 metų Ligoninė aktyviai dalyvauja klasterių veikloje:

- ūminio galvos smegenų insulto,
- ūmaus miokardo infarkto su ST segmento pakilimu.

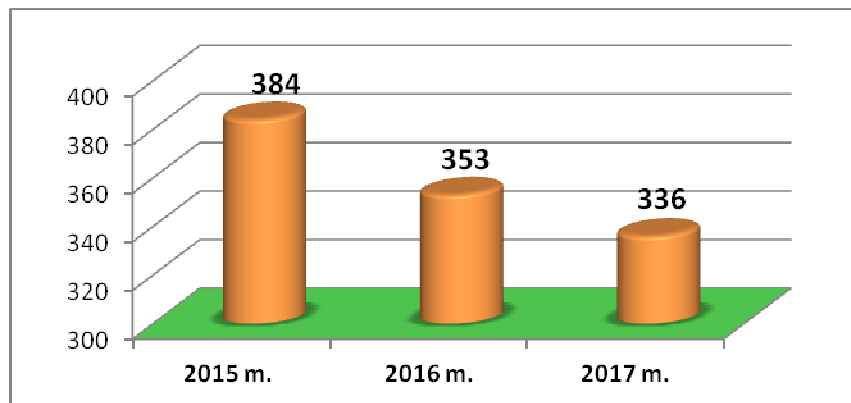
**Ūminio galvos smegenų insulto klasterio veikla.** 2016 metais pradėtas taikyti efektyvesnis kombinuotas gydymo metodas. 2016 metais buvo atliktos 34 trombektomijos, 51 trombolizė. 15 atvejų taikytas kombinuotas gydymas. 2017 metais Ligoninėje gydėsi 757 ligonių, sirgusių ūmiu galvos smegenų išeminiu insultu, iš jų - 164 mirė.



15 pav. Ūminio galvos smegenų insulto gydymas

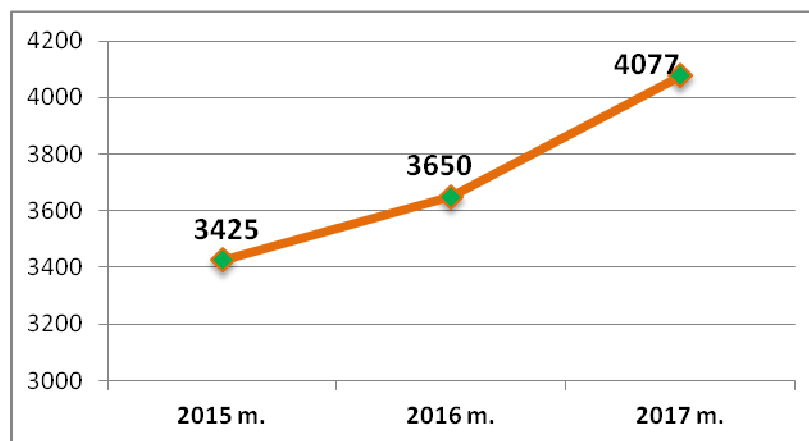
**Ūmaus miokardo infarkto su ST segmento pakilimu klasterio veikla.** 2014 metais Ligoninėje gydėsi 428 ligoniai sirgę ūmiu miokardo infarktu, iš jų su ST segmento pakilimu – 363. 2015 metais Ligoninėje gydėsi 535 ligoniai sirgę ūmiu miokardo infarktu, iš jų su ST segmento pakilimu – 384. 2016 metais Ligoninėje gydėsi 544 ligoniai sirgę ūmiu miokardo infarktu, iš jų su

ST segmento pakilimu – 353. 2017 metais Ligoninėje gydėsi 605 ligoniai sirgę ūmiu miokardo infarktu, iš jų su ST segmento pakilimu – 336.



16 pav. Miokardo infarktų su ST pakilimu skaičius

Efektyviai klasterio veiklai užtikrinti 2014 metais rugsėjo mėn. Ligoninėje įsteigta 7d./24h Perkutaninės koronarografinės intervencijos tarnyba. 2015 metais atlikti 3 425 intervencinės radiologijos tyrimai. 2016 metais atlikta 3 650 intervencinės radiologijos tyrimų, o 2017 m. – 4 077 intervencinės radiologijos tyrimai.

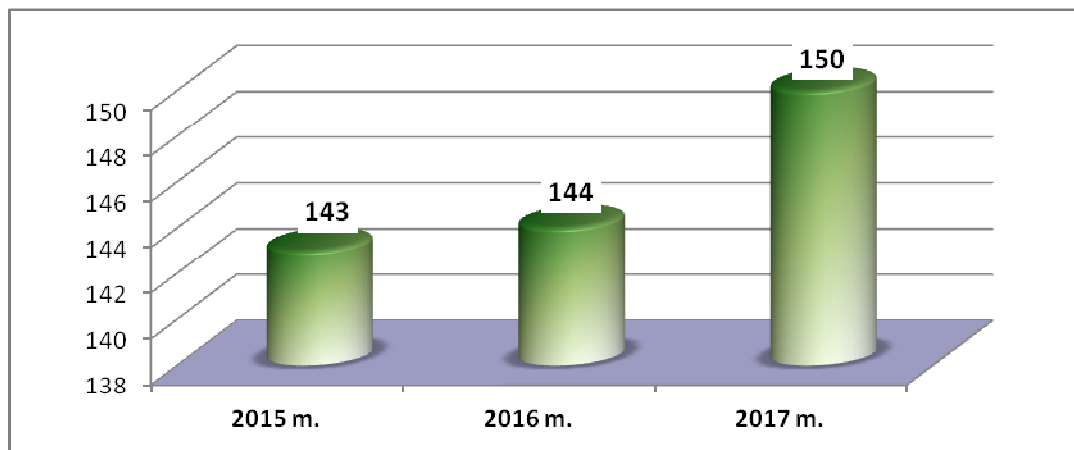


17 pav. Intervencinės radiologijos tyrimų skaičius

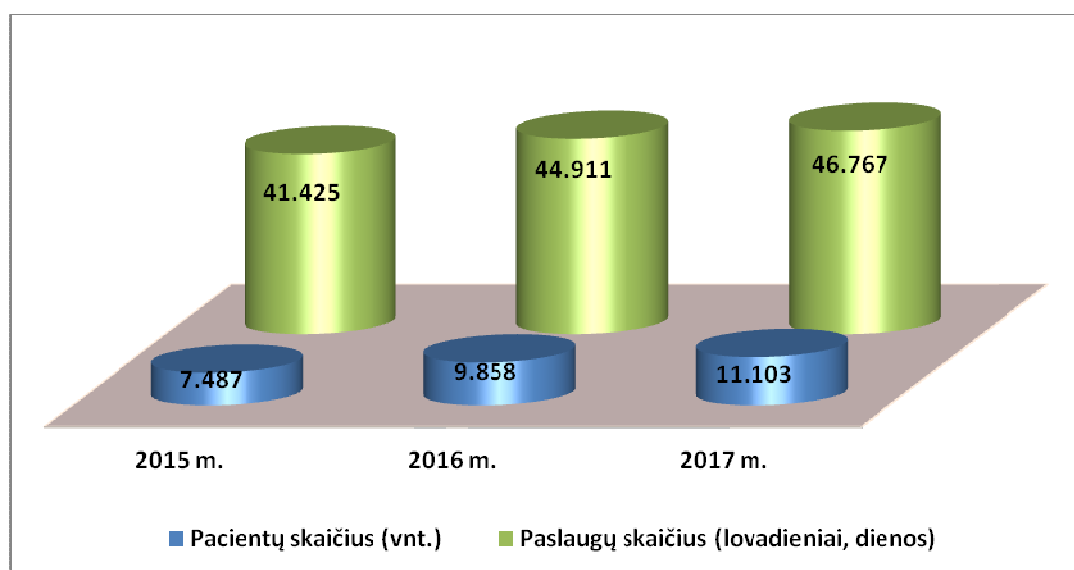
**Prioritetinių paslaugų teikimo dinamika.** Ligoninėje teikiamos šios ambulatorinės asmens sveikatos priežiūros paslaugos: ambulatorinės specializuotos asmens sveikatos priežiūros paslaugos, dienos stacionaro paslaugos, priėmimo - skubiosios pagalbos paslaugos, stebėjimo paslaugos, dienos chirurgijos ir ambulatorinės chirurgijos paslaugos.

2017 metais Ligoninėje suteikta 46 767 *dienos stacionaro paslaugų* 11 103 pacientams. 2017 metais, lyginant su 2016 metais, dienos stacionaro pacientų skaičius didesnis 12,6 proc. arba

1 245 pacientais, suteiktų paslaugų skaičius didesnis 4,1 proc. arba 1 856 paslaugomis (lovadieniai, dienos). Dienos stacionaro pacientų skaičius per 2015-2017 metų laikotarpį išaugo 48,3 proc. arba 3 616 pacientais, suteiktų paslaugų skaičius padidėjo 12,9 proc. arba 5 342 paslaugomis (lovadieniai, dienos).



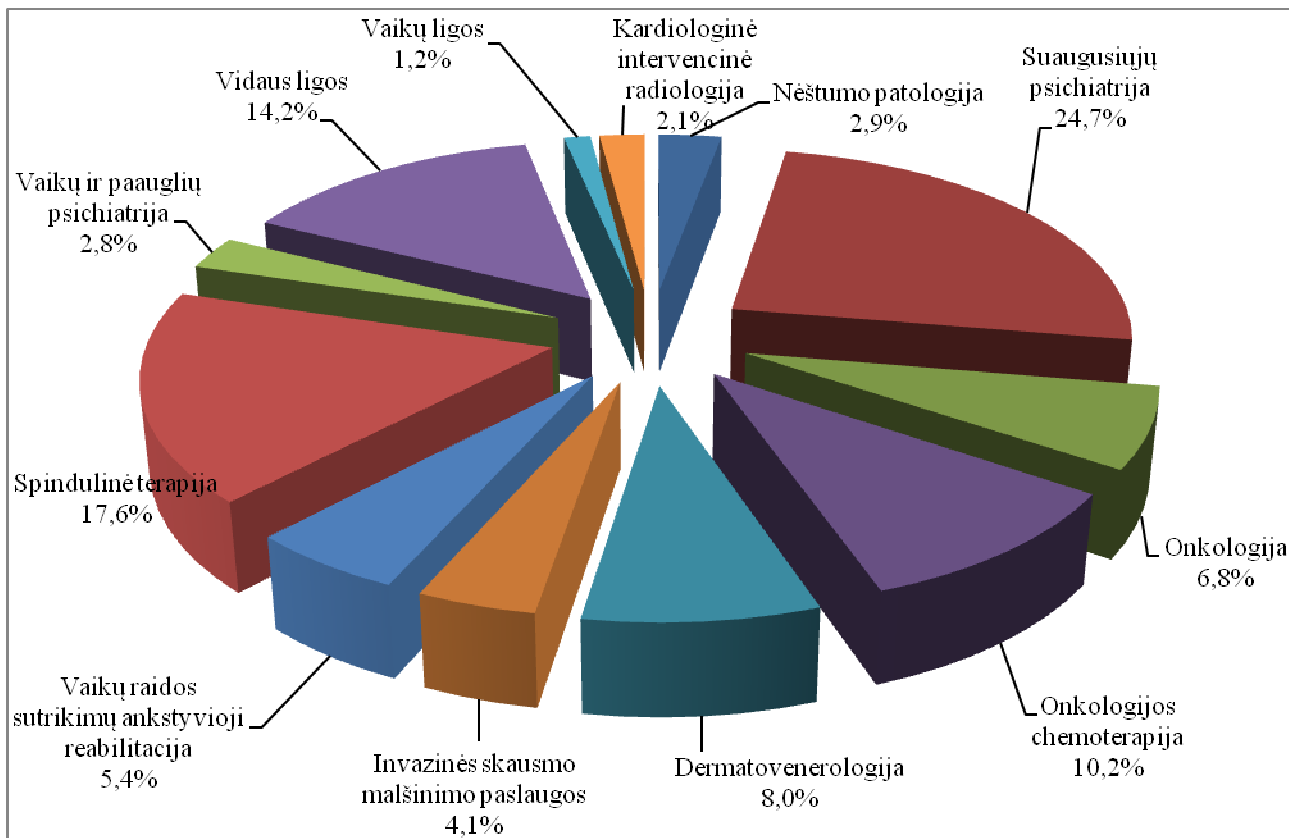
18 pav. Dienos stacionaro lovų skaičius



19 pav. 2015-2017 m. dienos stacionaro pacientų ir paslaugų skaičius

2017 metais suteikta 11 558 suaugusiųjų psichiatrijos dienos stacionaro paslaugų (dienos) 693 pacientams ir tai sudaro 24,7 proc. visų Ligoninėje suteiktų dienos stacionaro paslaugų.

Spindulinės terapijos dienos stacionaro paslaugos suteiktos 1 014 pacientų, paslaugų skaičius – 8 239 (dienos) ir tai sudaro 17,6 proc. visų suteiktų dienos stacionaro paslaugų. Vidaus ligų dienos stacionaro paslaugos suteiktos 1 592 pacientams, paslaugų skaičius – 6 622 (lovadieniai) ir tai sudaro 14,2 proc. visų suteiktų dienos stacionaro paslaugų (20 pav.).



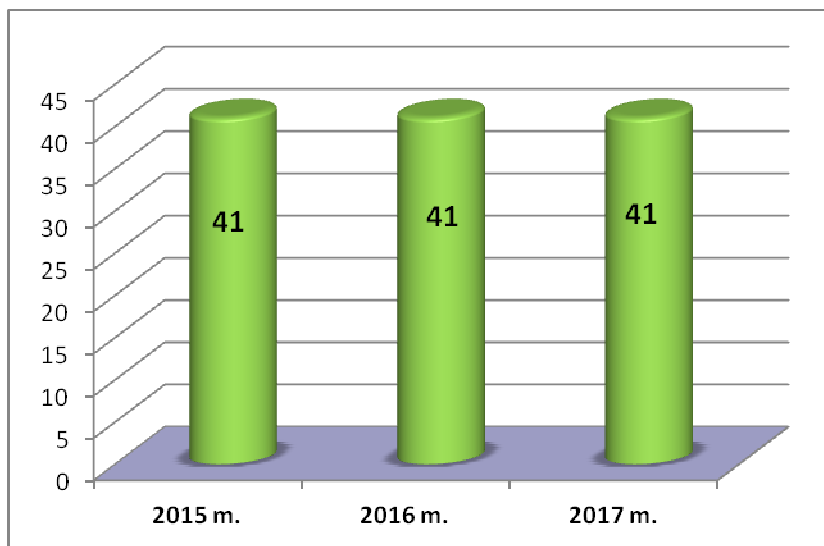
20 pav. 2017 m. Ligoninėje suteiktų dienos stacionaro paslaugų struktūra.

2017 metais, lyginant su 2016 metais, išaugo šios dienos stacionaro paslaugos: onkologijos – 145,0 proc., kardiologinės intervencinės radiologijos – 28,3 proc., vaikų ligų – 25,3 proc., invazinės skausmo malšinimo – 23,5 proc., vidaus ligų – 8,6 proc.

Aktyviai dirbama, teikiant dienos chirurgijos prioritines paslaugas.

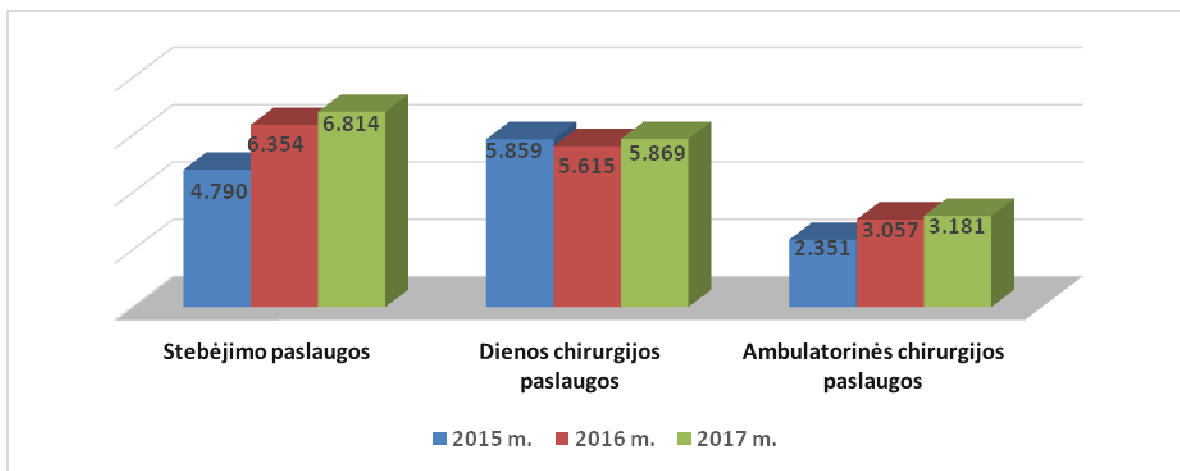
2017 m. operacijų, atliktų dienos chirurgijos sąlygomis, skaičiaus santykis su planine tvarka atliktomis operacijomis:

- kataraktos operacijų dienos chirurgijos sąlygomis atlikta 93,5 %;
- cholecistektomijų – 82,1 %;
- flebektomijų – 93,6 %;
- hernioplastikų – 64,5 %;
- adenoidektomijų – 99,2 %.



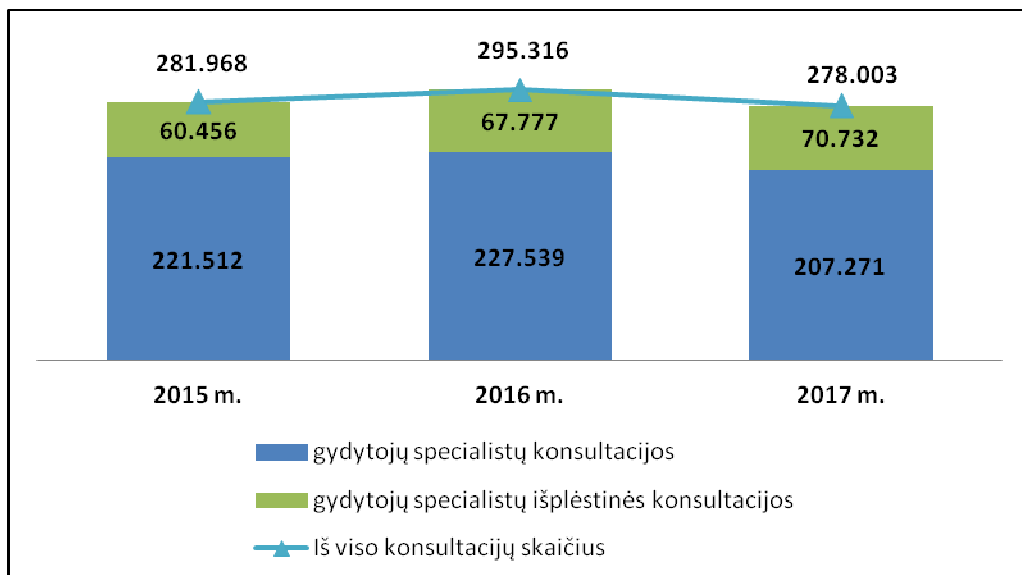
21 pav. Dienos chirurgijos lovų skaičius

2017 metais, lyginant su 2016 metais, *dienos chirurgijos paslaugų* suteikta daugiau 4,5 proc. arba 254 paslauga, *stebėjimo paslaugų* suteikta daugiau 7,2 proc. arba 460 paslaugų, *ambulatorinės chirurgijos* paslaugų suteikta daugiau 4,1 proc. arba 124 paslaugomis (22 pav.).



22 pav. 2015-2017 m. Ligoninėje suteiktų dienos chirurgijos, stebėjimo, ambulatorinės chirurgijos paslaugų skaičius

**Gydytojų specialistų konsultacijos.** 2017 metais Ligoninėje pacientams suteiktos 278 003 gydytojų specialistų konsultacijos, tai yra konsultacijų suteikta mažiau 5,9 proc. arba 17 313 konsultacijomis, lyginant su 2016 metais. Konsultacijų skaičius per 2015-2017 metų laikotarpį sumažėjo 1,4 proc. arba 3 965 konsultacijomis (23 pav.).

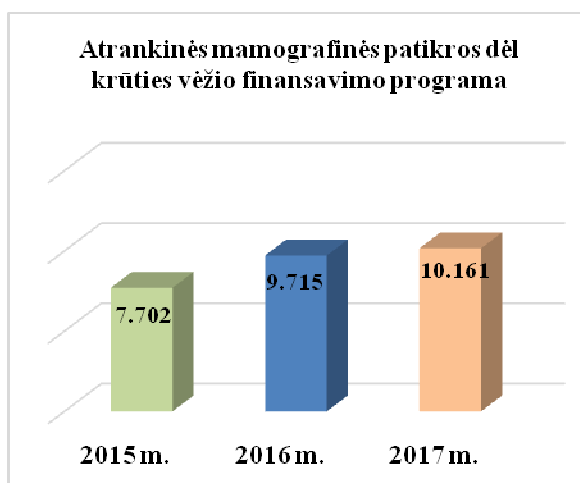


23 pav. 2015-2017 m. Ligoninėje suteiktų konsultacijų skaičius (vnt.)

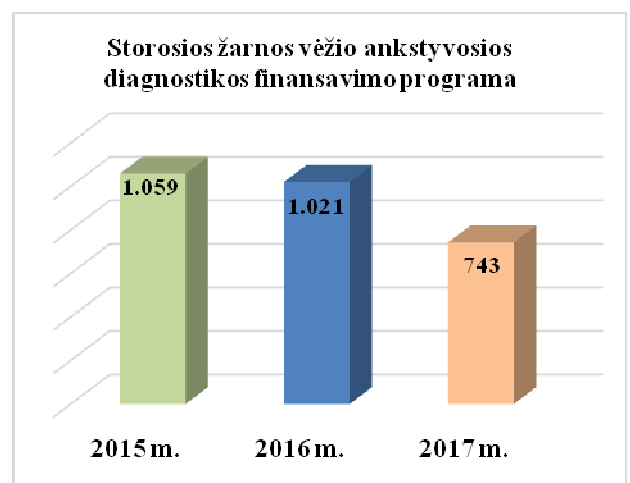
2017 metais Ligoninėje pacientams suteiktos 70 732 išplėstinės gydytojo specialisto konsultacijos, kurios sudaro 25,4 proc. visų suteiktų konsultacijų. 2017 metais, lyginant su 2016 metais, išplėstinių gydytojo specialisto konsultacijų suteikta daugiau 4,4 proc. arba 2 955 konsultacijomis. Išplėstinių gydytojo specialisto konsultacijų skaičius per 2015-2017 metų laikotarpį padidėjo 17,0 proc. arba 10 276 konsultacijomis.

**Sveikatos programos.** Ligoninėje vykdomos Privalomojo sveikatos draudimo fondo (toliau – PSDF) biudžeto lėšomis finansuojamos prevencinės programos (24-26 pav.):

2017 metais pagal Atrankinės mamografinės patikros dėl krūties vėžio finansavimo programą buvo patikrintas 10 161 pacientas, tai yra patikrinta daugiau 446 pacientais arba 4,6 proc. nei 2016 metais, ir daugiau 2 459 pacientais arba 31,9 proc. nei 2015 metais.



24 pav.

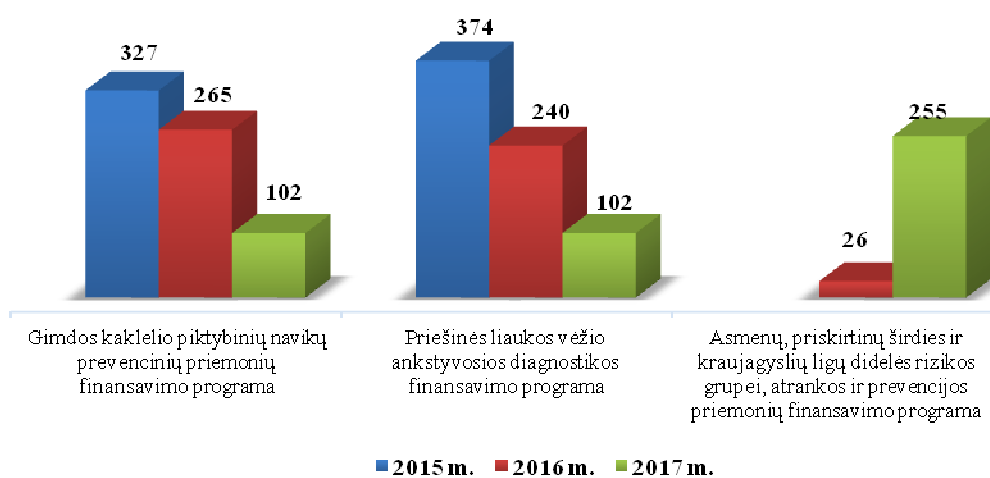


25 pav.

2017 metais pagal Gimdos kaklelio piktybinių navikų prevencinių priemonių finansavimo programą patikrinti 102 pacientai, tai yra, palyginti su 2016 metais, patikrinta mažiau 163 pacientais arba 61,5 proc. ir patikrinta mažiau 225 pacientais arba 68,8 proc., lyginant su 2015 metais.

2017 metais pagal Storosios žarnos vėžio ankstyvosios diagnostikos finansavimo programą patikrinti 743 pacientai, tai yra mažiau 278 pacientais arba 27,2 proc., lyginant su 2016 metais, ir mažiau 316 pacientais arba 29,8 proc., lyginant su 2015 metais.

2017 metais pagal Priešinės liaukos vėžio ankstyvosios diagnostikos finansavimo programą patikrinti 102 pacientai, tai yra mažiau 138 pacientais arba 57,5 proc., lyginant su 2016 metais, ir mažiau 272 pacientais arba 72,7 proc., lyginant su 2015 metais.

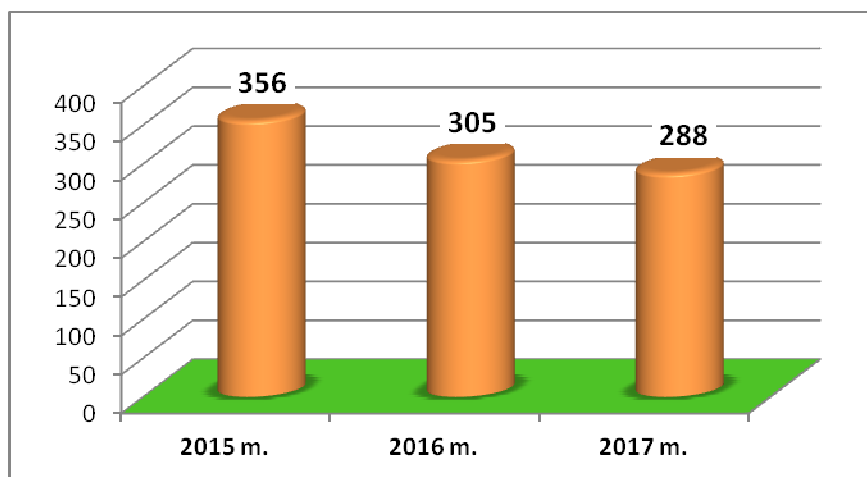


26 pav. 2015-2017 m. sveikatos programų metu patikrintų pacientų skaičius

2017 metais pagal Asmenų, priskirtinų širdies ir kraujagyslių ligų didelės rizikos grupei, atrankos ir prevencijos priemonių finansavimo programą, kuri pradėta vykdyti nuo 2016 m. lapkričio 1 d., patikrinti 255 pacientai.

*2017 metais prioritetinių asmens sveikatos priežiūros paslaugų (dienos stacionaro paslaugų) apimtys kiekyne išraiška, lyginant su ankstesniais metais, padidėjo 4,1 proc. (patvirtintas veiklos vertinimo rodiklis – paslaugų augimas ne mažiau kaip 1,5 proc.).*

Skubi konsultacinė sveikatos priežiūros pagalba Šiaulių apskrities gyventojams organizuojama pagal Sveikatos apsaugos ministro 2008-01-16 įsakymą Nr. V-39.



**27 pav.** Skubios konsultacinės pagalbos išvykos

#### **4. KOKYBĖS VADYBOS SISTEMA**

Ligoninėje sukurta, įforminta dokumentais, kasmet prižiūrima bei atnaujinama kokybės vadybos sistema, atitinkanti standarto LST EN ISO 9001:2008 „Kokybės vadybos sistemos. Reikalavimai“ bei Lietuvoje galiojančių teisės aktų, reglamentuojančių asmens sveikatos priežiūros veiklą, reikalavimus.

Vadovaujantis Ligoninės generalinio direktoriaus 2017 m. balandžio 12 d. įsakymu Nr. V-345 „Dėl viešosios įstaigos Respublikinės Šiaulių ligoninės kokybės vadybos sistemos planų patvirtinimo“ patvirtintu grafiku, atliktas 61 planinis kokybės vadybos sistemos auditas Ligoninės padaliniuose / skyriuose pagal LST EN ISO 9001:2008 reikalavimus.

2017 m. vadovaujantis Ligoninės generalinio direktoriaus įsakymais, sudarytos darbo grupės ir atlikti 32 neplaniniai auditai dėl:

- pacientams teiktų asmens sveikatos priežiūros paslaugų – 20, iš jų: 19 – pacientų skundų tyrimas;

- darbo organizavimo tvarkos problemų – 8;
- medicinos personalo kompetencijos – 2;
- maitinimo paslaugos kokybės įvertinimo – 1;
- medikamentų apskaitos ir naudojimo – 1.

Atlikus neplaninius auditus, pateiktos išvados ir rekomendacijos darbo pagerinimui.

Vykdamas Lietuvos Respublikos sveikatos apsaugos ministro 2008 m. balandžio 29 d. įsakymą Nr. V-338 „Dėl Minimalių asmens sveikatos priežiūros paslaugų kokybės reikalavimų aprašo tvirtinimo“ (Žin., 2008, Nr. 53-1992), Ligoninė analizuoja neatitiktis.

2017 m. užregistruota 16 neatitiktų:

- dėl nekokybiškų medicininių paskirties prekių – 6;



- dėl medicinos prietaisų – 7;
- netinkamas darbo organizavimas – 2;
- kontrasto injekcijos komplikacija – 1.

Vadovaujantis viešosios įstaigos *LST Sert* 2018 m. sausio 16 d. raštu Nr. 2015-480-15, viešajai įstaigai *LST Sert* antrajam priežiūros auditui atlikti pateikti pagal LST EN ISO 9001:2015 standarto reikalavimus atnaujinti Ligoninės kokybės vadybos sistemos dokumentai.

Audito tikslas: nustatyti organizacijos vadybos sistemos ar jos dalies atitiktį audito kriterijams; įvertinti vadybos sistemos gebėjimą užtikrinti, kad organizacija atitiktų taikomus įstatyminius, priežiūros ir sutarčių reikalavimus; vadybos sistemos rezultatyvumo įvertinimas, kad būtų užtikrinta nuolatinė organizacijos atitiktis nustatytiems tikslams.

***Pasirengimas kokybės vadybos sistemos antrajam priežiūros auditui ir kokybės vadybos sistemos dokumentų atnaujinimas - 100 proc. (patvirtintas veiklos vertinimo rodiklis – 100 proc.).***

## **5. PACIENTŲ SKUNDŲ TENDENCIJOS IR PACIENTŲ PASITENKINIMAS TEIKIAMOMIS ASMENS SVEIKATOS PRIEŽIŪROS PASLAUGOMIS**

Ligoninėje nagrinėjami fizinių ir juridinių asmenų dėl Ligoninės veiklos pateikti skundai, pateikti žodžiu arba raštu, ar elektroniniu būdu (elektroniniu paštu ar kitomis elektroninėmis priemonėmis).

2017 m. Ligoninėje gauti 26 skundai raštu ir 3 skundai žodžiu. Iš 26 skundų, pateiktų raštu – 19 atvejų buvo sudarytos specialistų komisijos, kurios atliko skundo objekto tyrimą ir parengė išvadas. Atsakymai pareiškėjams pateikti 24 atvejais.

Iš 3 skundų, gautų žodžiu, specialistų komisija buvo sudaryta vienu atveju. Dėl susidariusios situacijos su pareiškėjais išsiaiškinta žodžiu.

Iš 29 gautų skundų pagrįsti:

- 1 skundas dėl teiktų asmens sveikatos priežiūros paslaugų kokybės;
- 10 skundų dėl etikos ir deontologijos problemų.

Lietuvos Respublikos sveikatos apsaugos ministerijos Pacientų sveikatai padarytos žalos nustatymo komisija 2017 m. nagrinėjo 5 pacientų pareiškimus, kuriuose buvo skundžiamos, pareiškėjų manymu, netinkamai suteiktos sveikatos priežiūros paslaugos Ligoninėje. Teikta Ligoninės informacija dėl pareiškimuose išdėstytų aplinkybių.

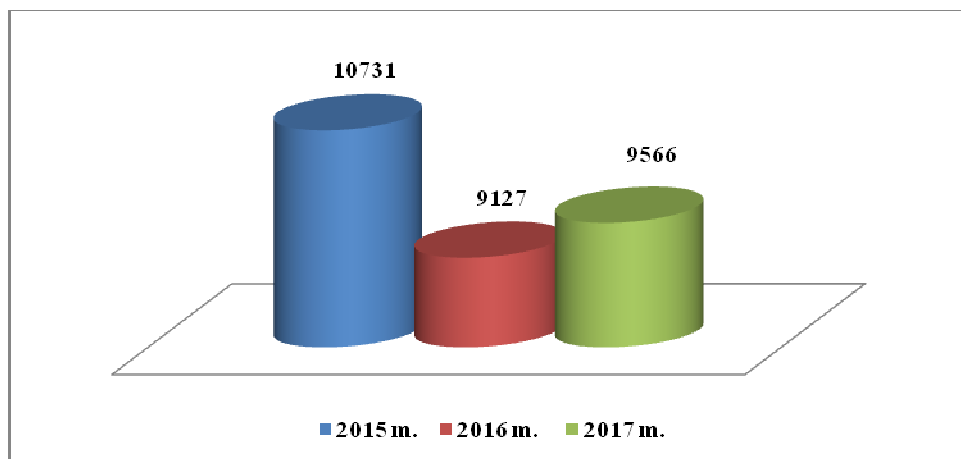
Valstybinė akreditavimo sveikatos priežiūros veiklai tarnyba prie Sveikatos apsaugos ministerijos, vadovaudamasi pacientų skundais, 2017 m. 5 atvejais atliko Ligoninėje teiktų asmens

sveikatos priežiūros paslaugų neplaninę kokybės kontrolę. Teikti su skundžiamomis sveikatos priežiūros paslaugomis susiję dokumentai.

***2017 m. pacientų pagrįsti skundai sudarė 0,002 proc. visų per metus ambulatoriškai konsultuotų ir gydytų stacionare pacientų (patvirtintas veiklos vertinimo rodiklis – mažiau kaip 0,004 proc.).***

Vykdamas Lietuvos Respublikos sveikatos apsaugos ministro 2012 m. lapkričio 29 d. įsakymą Nr. V- 1073 „Dėl asmens sveikatos priežiūros įstaigų, teikiančių stacionarines asmens sveikatos priežiūros paslaugas, veiklos kokybės ir efektyvumo vertinimo rodiklių sąrašų patvirtinimo“, Ligoninė užtikrina informacijos rinkimą apie stacionarinių asmens sveikatos priežiūros paslaugų kokybės vertinimą. Apklausos atliekamos visuose Ligoninės stacionaro skyriuose. Baigiančių gydymą pacientų ar jų artimųjų (jei pacientas savarankiškai atsakyti negali) paprašoma užpildyti Stacionarinių asmens sveikatos priežiūros paslaugų vertinimo anketą. Paduodant anketą, pacientas ar jo artimieji, yra informuojami apie apklausos tikslą, anonimiškumo garantavimą bei užpildytų anketų grąžinimo tvarką.

Viso per 2017 metus tinkamai užpildyta 9566 anketų. Šis skaičius yra didesnis 4,6 proc. arba - 439 anketomis nei 2016 metais (užpildytų anketų skaičius - 9127), tačiau mažesnis 12,2 proc. arba 1165 anketomis nei 2015 metais (užpildytų anketų skaičių -10731) (28 pav.).



**28 pav.** Užpildytų stacionarinių asmens sveikatos priežiūros paslaugų vertinimo anketų skaičiaus pokytis 2015 – 2017 metus.

Praėjusių metų užpildytų anketų skaičiaus pakanka vertinti bendrą Ligoninėje gydytų pacientų pasitenkinimą teikiamomis asmens sveikatos priežiūros paslaugomis.

Apžvelgus suvestus atsakymų rezultatus pagal kiekvieną anketos klausimą, pastebėta, kad didžioji dalis atsakymų susiję su pozityviu vertinimu „Taip“.

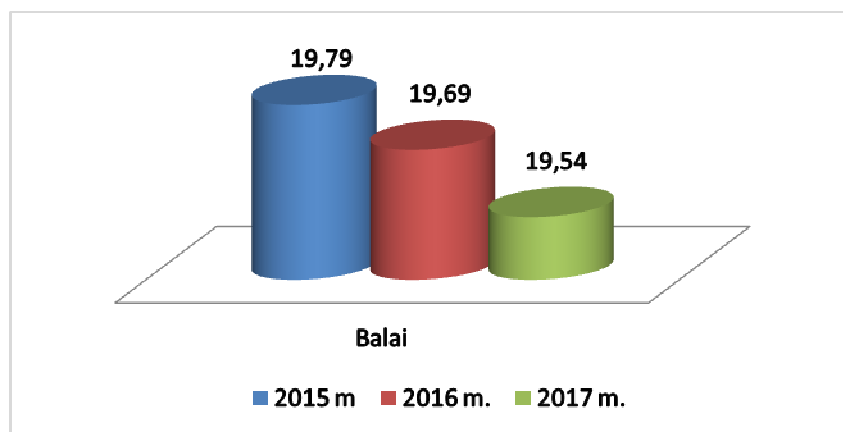
**2017 m. Stacionarinių asmens sveikatos priežiūros paslaugų vertinimo anketos atsakymų pasiskirstymas**

Eil. Nr.	Klausimas	Atsakymų variantai (proc.)		
		Taip	Iš dalies (galbūt)	Ne
1.	Ar Jūs patenkinti ligoninės gydytoju darbu ?	95,1 proc.	4,4 proc.	0,5 proc.
2.	Ar Jūs patenkinti ligoninės slaugytoju ir (ar) akušerių darbu?	96 proc.	3,7 proc.	0,3 proc. kažkur klaida
3.	Ar Jus gydę gydytojai suprantamai suteikė Jums svarbią informaciją ?	93,2 proc.	6,3 proc.	0,5 proc.
4.	Ar Jus slaugiusios slaugytojos ir (ar) akušerės suprantamai suteikė Jums svarbią informaciją?	94,8 proc.	4,8 proc.	0,4 proc.
5.	Ar jautėte personalo pagarbą gydymo ligoninėje metu?	94,6 proc.	5 proc.	0,4 proc.
6.	Ar personalas atsižvelgė į Jūsų nuomonę, priimdamas sprendimus dėl tyrimų ir gydymo eigos?	92 proc.	7 proc.	1 proc.
7.	Ar Jus tenkino ligoninės maisto kokybė?	73 proc.	20 proc.	8 proc.
8.	Ar, Jūsų nuomone, ligoninės patalpos pakankamai švarios, jaukios?	92,2 proc.	7 proc.	0,8 proc.
9.	Ar Jūs rinktumėtės šią ligoninę dar kartą?	93 proc.	6 proc.	1 proc.
10.	Ar rekomenduotumėte gydytis šioje ligoninėje savo artimam žmogui ?	93 proc.	6 proc.	1 proc.

Analizuojant gautus atsakymų rezultatus, galima teigti, kad didžiausias nepasitenkinimas kyla dėl maisto kokybės (7 klausimas). 2017 m. maisto kokybe patenkinti buvo 73 proc. visų pacientų ar jų artimųjų, 20 proc. pacientų maisto kokybė tenkino iš dalies (gal būt) ir nepatenkinti buvo 8 proc. visų apklausoje dalyvavusių pacientų. Palyginus 2016 m. maisto kokybės vertinimą, tai 68 proc. visų apklausoje dalyvavusių pacientų buvo patenkinti maistu, 23 proc. - iš dalies patenkinti, o 9 proc. - maisto kokybę vertino neigiamai. O 2015 m. maisto kokybė buvo vertinama kiek geriau nei 2016 m. ir panašiai kaip 2017 m.: 72 proc. - patenkinti, 21 proc. - iš dalies patenkinti, o 7 proc. - maisto kokybę vertino neigiamai. Šie 2017 metų duomenys parodė, kad labai nežymiai maisto kokybės vertinimas pagerėjo.

***Iš gautų apklausos duomenų išvestas 2017 m. pacientų pasitenkinimo Ligoninės teikiamomis asmens sveikatos priežiūros paslaugomis lygis – 19,54 balai, kuris yra didesnis už patvirtintą teigiamą veiklos vertinimo rodiklį – ne mažiau kaip 18,8 balai.***

Tačiau palyginus šį rodiklį su praėjusiais 2016 ir 2015 metais, pastebimas pasitenkinimo lygio mažėjimas.



**29 pav.** Pacientų bendro pasitenkinimo ASPĮ teikiamomis asmens sveikatos priežiūros paslaugomis lygio pokytis (balais) 2015-2017 metais

## 6. FINANSINĖ ANALIZĖ

### 6.1. Pajamos

Ligoninės pagrindines pajamas, tai yra 87,4 proc. visų pajamų, sudaro pajamos iš PSDF biudžeto už suteiktas asmens sveikatos priežiūros paslaugas.

Ligoninės pajamos už mokamas paslaugas sudaro 1,3 proc. visų pajamų. Kitos veiklos pajamas sudaro: mokamos nemedicininės paslaugos ir kitos pajamos.

Ligoninės finansavimo pajamas sudaro pajamos iš valstybės ir savivaldybės biudžetų, iš ES fondų, PSDF biudžeto lėšos, skirtos skubios konsultacinės sveikatos priežiūros organizavimo ir finansavimo programai vykdyti ir kitų šaltinių pajamos.

**Ligoninės 2017 metų pajamos sudaro iš viso – 49 410 875 Eur, iš jų:**

<b>I. Pagrindinės veiklos pajamos</b>	<b>49 267 195 Eur</b>
1. Pagrindinės veiklos kitos pajamos	43 690 907 Eur
1.1. Pajamos iš PSDF už teikiamas asmens sveikatos priežiūros paslaugas	43 168 391 Eur
1.2. Sukauptos nebaigtų gydyti ligonių pajamos iš PSDF	20 815 Eur
1.3. Pajamos už teikiamas mokamas medicininės paslaugas	427 872 Eur
1.4. Pajamos už teikiamas mokamas nemedicininės paslaugas ir kitos	73 829 Eur
2. Finansavimo pajamos	5 576 288 Eur
2.1. iš valstybės biudžeto	275 228 Eur

2.2. iš savivaldybės biudžeto	7 840 Eur
2.3. iš ES fondų	1 269 752 Eur
2.4. PSDF lėšos, skirtos skubios konsultacinės sveikatos priežiūros organizavimo ir finansavimo programai vykdyti	719 838 Eur
2.5. iš kitų finansavimo šaltinių	3 303 630 Eur
<b>II. Kitos veiklos pajamos</b>	<b>132 173 Eur</b>
<b>III. Finansinės investicinės veiklos pajamos</b>	<b>11 506 Eur</b>
1. Banko palūkanos	11 456 Eur
2. Baudos	50 Eur

*Siekdama užtikrinti šiuolaikinę Europos Sąjungos standartus atitinkančių medicinos pagalbą, 2017 m. Ligoninė pritraukė papildomų finansavimo šaltinių – 5 522 015 Eur ir tai sudarė 11,2 proc. nuo visų pajamų (patvirtintas veiklos vertinimo rodiklis – ne mažiau kaip 5 proc. nuo visų pajamų).*

#### 6.1.1. Pajamos iš PSDF biudžeto už teikiamas asmens sveikatos priežiūros paslaugas

- **Sutartinės PSDF biudžeto lėšų sumos asmens sveikatos priežiūros paslaugų išlaidoms apmokėti.** Ligoninės pagrindines pajamas sudaro pajamos iš PSDF biudžeto už suteiktas asmens sveikatos priežiūros paslaugas. Ligoninė yra sudariusi sutartis dėl asmens sveikatos priežiūros paslaugų teikimo ir jų apmokėjimo su teritorinėmis ligonių kasomis (toliau – TLK): Šiaulių, Vilniaus, Kauno, Klaipėdos ir Panevėžio.

2017 metų Ligoninės su TLK PSDF biudžeto lėšų sutartinės sumos asmens sveikatos priežiūros paslaugų išlaidoms apmokėti, įvertinus papildomai skirtas lėšas, pateiktos 3 lentelėje.

3 lentelė

	Šiaulių TLK	Vilniaus TLK	Kauno TLK	Klaipėdos TLK	Panevėžio TLK	<b>Iš viso visų TLK</b>
2017 metų sutartinės sumos asmens sveikatos priežiūros paslaugoms apmokėti (išskyrus sąmatinį finansavimą), Eur	41 833 907	134 415	192 238	178 323	536 251	<b>42 875 134</b>
2017 metų sutartinė suma skubiai konsultacinei sveikatos priežiūros pagalbai (sąmatinis finansavimas), Eur	721 000					<b>721 000</b>
<b>Iš viso</b>	<b>42 554 907</b>	<b>134 415</b>	<b>192 238</b>	<b>178 323</b>	<b>536 251</b>	<b>43 596 134</b>

2017 metų Ligoninės su TLK sutartinės PSDF biudžeto lėšų sumos asmens sveikatos priežiūros paslaugoms apmokėti (išskyrus sąmatinį finansavimą) – 42 875 134 Eur. 2017 metais papildomai skirta 876 681 Eur dėl asmens sveikatos priežiūros paslaugų, už kurias mokama PSDF biudžeto lėšomis, bazinių kainų padidinimo vidutiniškai 4,1 proc. nuo 2017 m. liepos 1 d., taip pat papildomai skirta 185 486 Eur klasterių stacionarinių paslaugų išlaidoms apmokėti. 2017 metų didžiausia PSDF biudžeto lėšų suma asmens sveikatos priežiūros paslaugų išlaidoms apmokėti numatyta sutartyje su Šiaulių TLK ir sudarė 97,6 proc. visos PSDF biudžeto lėšų sutartinės sumos.

Ligoninės su TLK sutartinių PSDF biudžeto lėšų sumų, asmens sveikatos priežiūros paslaugoms apmokėti (išskyrus sąmatinį finansavimą), dinamika 2015 – 2017 metais:

4 lentelė

Metai	Sutartinės sumos visų TLK (Eur)	iš jų Šiaulių TLK sutartinė suma (Eur)
<b>2015 m.</b>	38 895 266	37 913 682
<b>2016 m.</b>	40 868 205	39 865 942
<b>2017 m.</b>	42 875 134	41 833 907

2017 metų sutartinė suma, lyginant su 2016 metais, didesnė 2 006 929 Eur arba 4,9 proc. ir 3 979 868 Eur arba 10,2 proc. didesnė nei 2015 metų sutartinė suma. 2017 metų Šiaulių TLK sutartinė suma, lyginant su 2016 metais, didesnė 1 967 965 Eur arba 4,9 proc. ir, lyginant su 2015 metais, didesnė 3 920 225 Eur arba 10,3 proc.

Ligoninės *stacionarinių* asmens sveikatos priežiūros paslaugų sutartinės sumos su TLK ir vidutinė apmokėtų stacionarinių paslaugų balo vertė:

5 lentelė

Metai	Stacionarinių asmens sveikatos priežiūros paslaugų sutartinės sumos (Eur)	iš jų Šiaulių TLK stacionarinių asmens sveikatos priežiūros paslaugų sutartinės sumos (Eur)	Vidutinė apmokėtų stacionarinių asmens sveikatos priežiūros paslaugų balo vertė (Eur)	iš jų Šiaulių TLK vidutinė apmokėtų stacionarinių asmens sveikatos priežiūros paslaugų balo vertė (Eur)
<b>2015 m.</b>	28 562 976	27 721 444	0,969	0,965
<b>2016 m.</b>	29 140 574	28 307 044	1,00	1,00
<b>2017 m.</b>	30 564 328	29 709 636	1,05	1,05

Ligoninės 2017 metų stacionarinių asmens sveikatos priežiūros paslaugų sutartinės sumos su TLK 1 423 754 Eur arba 4,9 proc. didesnės nei 2016 metų ir 2 001 352 Eur arba 7,0 proc. didesnės nei 2015 metų. Stacionarinių asmens sveikatos priežiūros paslaugų sutartinės sumos sudaro apie 71,3 visos sutartinės sumos.

Ligoninės *ambulatorinių* asmens sveikatos priežiūros paslaugų sutartinės sumos su TLK:

6 lentelė

Metai	Ambulatorinių asmens sveikatos priežiūros paslaugų sutartinės sumos (Eur)	iš jų Šiaulių TLK ambulatorinių asmens sveikatos priežiūros paslaugų sutartinės sumos (Eur)
<b>2015 m.</b>	9 246 550	9 120 566
<b>2016 m.</b>	10 458 214	10 306 712
<b>2017 m.</b>	11 052 208	10 885 810

Ambulatorinių asmens sveikatos priežiūros paslaugų sutartinė suma 2017 metais palyginus su 2016 metais padidėjo 593 994 Eur arba 5,7 proc. ir palyginus su 2015 metais padidėjo 1 805 658 Eur arba 19,5 proc.

**Asmens sveikatos priežiūros paslaugų vykdymas.** 2017 metais Ligoninėje suteiktų asmens sveikatos priežiūros paslaugų suma (balais) – 41 719 962 balai, tai yra suteiktų paslaugų suma 151 587 balais arba 0,4 proc. didesnė nei 2016 metais ir 1 142 502 balais arba 2,8 proc. didesnė nei 2015 metais (7 lentelė).

7 lentelė

**2015 – 2017 m. suteiktų asmens sveikatos priežiūros paslaugų sumos (balais)**

Paslaugos	Suteiktų paslaugų suma (balais)		
	<b>2015 m.</b>	<b>2016 m.</b>	<b>2017 m.</b>
Ambulatorinės asmens sveikatos priežiūros paslaugos	9 409 723	10 593 469	11 079 245
Stacionarinės asmens sveikatos priežiūros paslaugos	29 524 700	29 044 648	28 814 880
Slaugos paslaugos	6 357	6 857	8 316
Sveikatos programos	231 708	251 558	286 806
Brangūs tyrimai ir procedūros	967 107	1 111 529	1 005 907
Medicininė rehabilitacija ir sanatorinis gydymas	414 006	509 878	491 420
Kitos sveikatos paslaugos	23 859	50 437	33 388
<b>IŠ VISO:</b>	<b>40 577 460</b>	<b>41 568 376</b>	<b>41 719 962</b>

2017 metais suteiktų *ambulatorinių* asmens sveikatos priežiūros paslaugų bazinėmis kainomis suma 485 776 balais arba 4,6 proc. didesnė nei 2016 metais ir 1 669 522 balais arba 17,7 proc. didesnė nei 2015 metais.

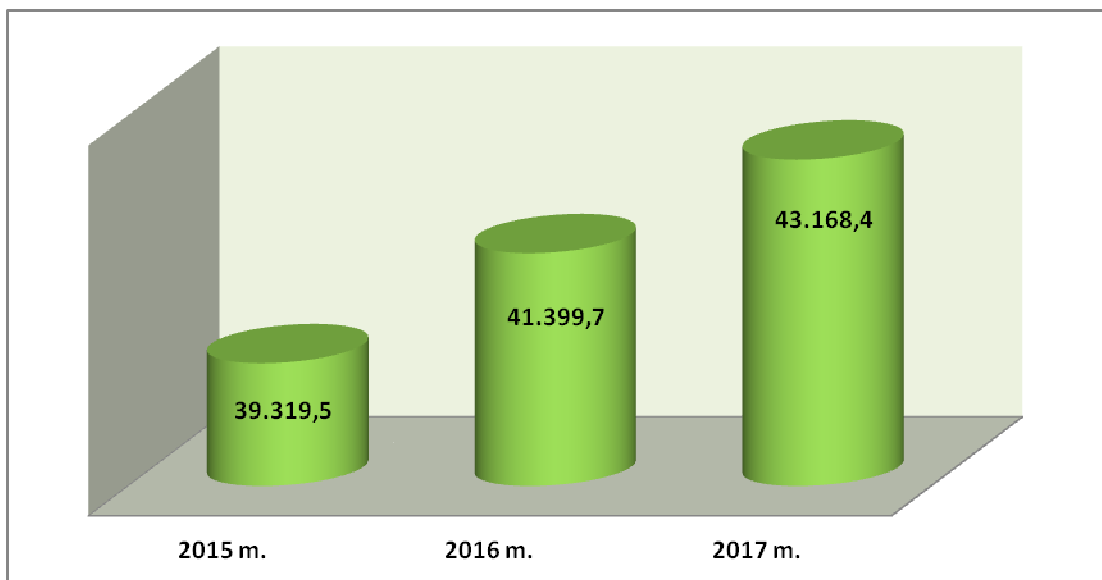
2017 metais suteiktų *stacionarinių* asmens sveikatos priežiūros paslaugų bazinėmis kainomis suma 229 768 balais arba 0,8 proc. mažesnė nei 2016 metais ir 709 820 balais arba 2,4 proc. mažesnė nei 2015 metais.

2017 metais suteiktų *brangių tyrimų ir procedūrų* bazinėmis kainomis suma 105 622 balais arba 9,5 proc. mažesnė nei 2016 metais ir 38 800 balais arba 4,0 proc. didesnė nei 2015 metais.

• **Pajamos iš PSDF biudžeto lėšų už suteiktas asmens sveikatos priežiūros paslaugas (išskyrus sąmatinį finansavimą).**

2017 m. pajamos iš PSDF biudžeto lėšų už suteiktas asmens sveikatos priežiūros paslaugas (išskyrus sąmatinį finansavimą) – 43 168 391 Eur.

2017 metų Ligoninės pajamos iš PSDF biudžeto lėšų už suteiktas asmens sveikatos priežiūros paslaugas 4,3 proc. arba 1 768 655 Eur didesnės nei 2016 metų ir 9,8 proc. arba 3 848 860 Eur didesnės nei 2015 metų (30 pav.).

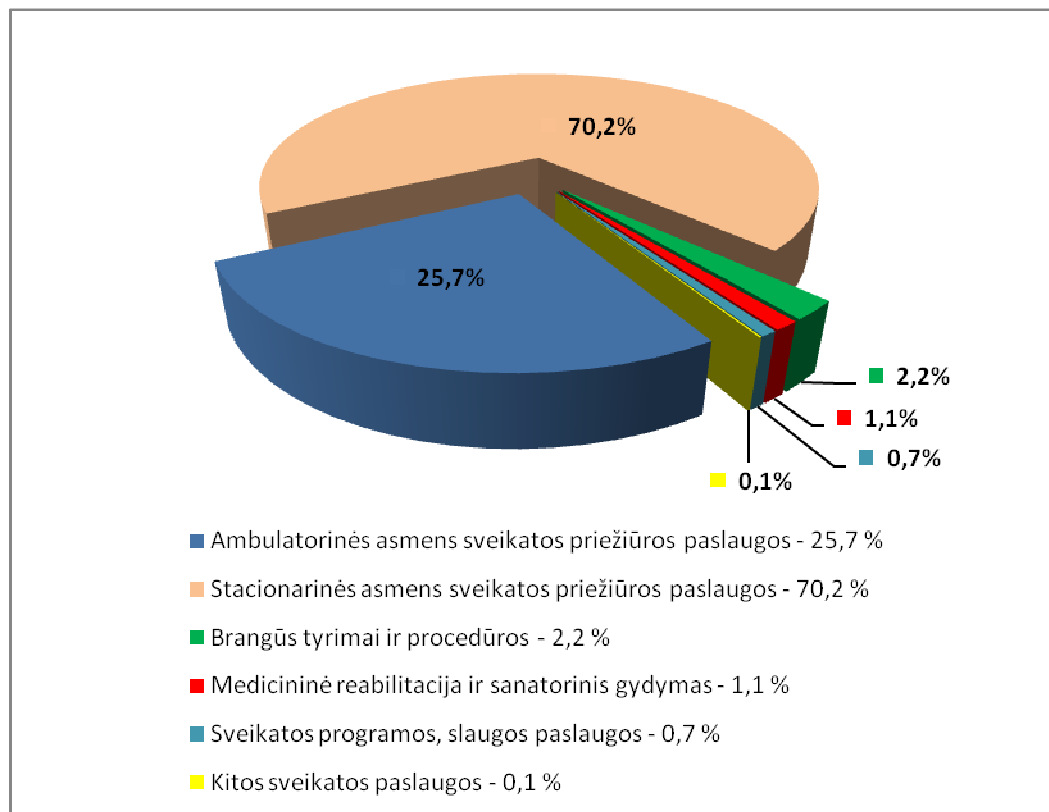


**30 pav.** Ligoninės pajamų iš PSDF biudžeto lėšų kitimas 2015 - 2017 m., tūkst. Eur

2017 metais didžiausia dalis pajamų už suteiktas asmens sveikatos priežiūros paslaugas, t.y. 70,2 proc. teko stacionarinėms asmens sveikatos priežiūros paslaugoms (31 pav.). Pajamos už 2017 m. suteiktas ambulatorines asmens sveikatos priežiūros paslaugas sudaro 25,7 proc., už



brangius tyrimus ir procedūras – 2,2 proc., už medicininės reabilitacijos paslaugas – 1,1 proc., už vykdomas sveikatos programas, slaugos paslaugas – 0,7 proc., už kitas asmens sveikatos priežiūros paslaugas – 0,1 proc. visų iš PSDF biudžeto gautų lėšų už suteiktas asmens sveikatos priežiūros paslaugas.



31 pav. 2017 m. pajamų struktūra pagal paslaugų rūšis (%)

Pajamos iš PSDF biudžeto lėšų už suteiktas asmens sveikatos priežiūros paslaugas (išskyrus sąmatinį finansavimą), tenkančios vienam darbuotojui, pateiktos 8 lentelėje.

8 lentelė

	Pajamos iš PSDF lėšų (tūkst. Eur)	Vidutinis metinis darbuotojų skaičius	PSDF pajamos darbuotojui (tūkst. Eur)
<b>2015 m.</b>	39 319,5	2 393	16,4
<b>2016 m.</b>	41 399,7	2 403	17,2
<b>2017 m.</b>	43 168,4	2 306	18,7

2017 metais vienam Ligoninės darbuotojui teko 18,7 tūkst. Eur pajamų iš PSDF biudžeto lėšų už suteiktas asmens sveikatos priežiūros paslaugas (išskyrus sąmatinį finansavimą). 2017 metais vienam darbuotojui teko 8,7 proc. daugiau pajamų nei 2016 metais ir 14,0 proc. daugiau nei 2015 metais.

2017 metais asmens sveikatos priežiūros paslaugų vykdymo pagal paslaugų rūšis palyginimas su sutartine suma ir apmokėjimu už suteiktas asmens sveikatos priežiūros paslaugas pateiktas 9 lentelėje.

9 lentelė

**2017 m. Asmens sveikatos priežiūros paslaugų vykdymas**

Paslaugos	2017 m.				
	Sutartinė suma, Eur	Suteiktų paslaugų suma, Eur	Suteiktų paslaugų sumos procentas, lyginant su sutartine suma	Apmokėta už suteiktas paslaugas, Eur	Apmokėjimo procentas, lyginant su suteiktų paslaugų suma
Ambulatorinės paslaugos	11 052 208	11 079 245	100,2	11 078 083	100,0
Stacionarinės paslaugos	30 564 328	28 814 880	94,3	30 318 668	105,2
Rezervas	2785				
<b>IŠ VISO ambulatorinės ir stacionarinės paslaugos, rezervas</b>	<b>41 619 321</b>	<b>39 894 125</b>	<b>95,9</b>	<b>41 396 751</b>	<b>103,8</b>
Slaugos paslaugos	8 345	8 316	99,7	8 316	100,0
Sveikatos programos	293 707	286 806	97,7	286 806	100,0
Brangūs tyrimai ir procedūros	953 761	1 005 907	105,5	951 710	94,6
<b>IŠ VISO:</b>	<b>42 875 134</b>	<b>41 195 154</b>	<b>96,1</b>	<b>42 643 583</b>	<b>103,50</b>
Medicininės reabilitacijos paslaugos		491 420		491 420	100,0
Kitos sveikatos paslaugos		33 388		33 388	100,0
<b>IŠ VISO:</b>	<b>42 875 134</b>	<b>41 719 962</b>		<b>43 168 391</b>	<b>103,50</b>

Brangių tyrimų ir procedūrų išlaidos apmokėtos bazinių kainų 0,95 Eur balo verte.

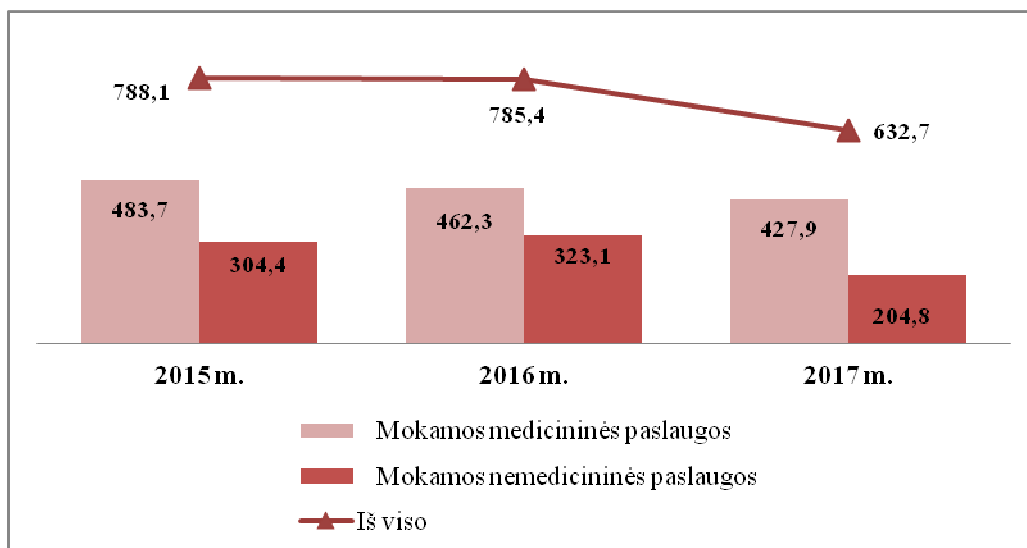
**6.1.2. Mokamų paslaugų pajamos**

2017 metų Ligoninės mokamų paslaugų pajamos sudaro 632 657 Eur (32 pav.). Mokamų paslaugų pajamų suma per 2015-2017 metų laikotarpį sumažėjo 19,7 proc. arba 155 416 Eur. 2017 metais mokamų paslaugų pajamos, lyginant su 2016 m., sumažėjo 152 744 Eur arba 19,5 proc.

2017 m. Ligoninės mokamų nemedicininį paslaugų pajamos sudarė – 204 786 Eur, mokamų medicininį paslaugų pajamos – 427 872 Eur, iš jų pajamos:

- už mokamas ambulatorines ir stacionarines asmens sveikatos priežiūros paslaugas – 273 620 Eur;
- už medicininės paslaugas (konsultacijas, tyrimus ir kt.) pagal sutartis kitoms asmens sveikatos priežiūros įstaigoms – 39 412 Eur;
- už pirmines ambulatorines asmens sveikatos priežiūros paslaugas nedarbo metu – 13 535 Eur;

- už psichikos sveikatos slaugos paslaugas – 74 020 Eur;
- už kitas medicininės paslaugas (ligonių transportavimo paslaugos, klinikiniai tyrimai pagal įvairias studijų programas ir kt.) – 27 285 Eur.



32 pav. Mokamų paslaugų pajamų dinamika 2015-2017 m. laikotarpiu, tūkst. Eur

## 6.2 Sąnaudos

**2017 m. Ligoninės finansinis veiklos rezultatas yra teigiamas – 251 639 Eur (patvirtintas veiklos vertinimo rodiklis – teigiamas finansinis įstaigos veiklos rezultatas).**

**Ligoninės 2017 m. sąnaudos iš viso – 49 159 236 Eur, iš jų:**

<b>I. Pagrindinės veiklos sąnaudos</b>	<b>48 908 330 Eur</b>
1.1. darbo užmokestis ir socialinio draudimo įmokos	30 438 619 Eur
1.2. nusidėvėjimo ir amortizacijos	2 007 998 Eur
1.3. komunalinių paslaugų ir ryšių	1 318 979 Eur
1.4. komandiruočių	32 Eur
1.5. transporto	198 056 Eur
1.6. kvalifikacijos kėlimo	38 909 Eur
1.7. paprastojo remonto ir eksploataavimo	1 901 538 Eur
1.8. nuvertėjimo ir nurašytų sumų	58 376 Eur
1.9. sunaudotų ir parduotų atsargų savikaina	10 101 987 Eur
1.10. kitų paslaugų	2 822 939 Eur

1.11. kitos	20 897 Eur
<b>II. Kitos veiklos sąnaudos</b>	<b>129 354 Eur</b>
<b>III Pervestinos į biudžetą kitos veiklos pajamos</b>	<b>973 Eur</b>
<b>IV. Finansinės investicinės veiklos sąnaudos</b>	<b>2 350 Eur</b>
3.1. Banko palūkanos	2 101 Eur
3.2. Kitos	249 Eur
<b>V. Apskaitos politikos keitimo ir esminių apskaitos klaidų taisymo įtaka</b>	<b>118 229 Eur</b>

Rezultatui įtakos turėjo per ataskaitinį laikotarpį nustatytos esminės klaidos, kurios buvo padarytos praėjusių ataskaitinių laikotarpių finansinėse ataskaitose. Šiaulių apygardos teismo 2017 m. birželio 13 d. nutartimi Ligoninei priteistas 118 229,45 Eur įsiskolinimas UAB Apex Medicus už medicinos įrangos detales ir remonto darbus laikotarpiu nuo 2014 m. lapkričio 4 d. iki 2015 m. liepos 8 d. Įsiskolinimą Ligoninė padengė iki 2017 m. gruodžio 31 d.

*2017 m. Ligoninės sąnaudos valdymo (administracijos) išlaidoms – 343 169 Eur ir sudaro 0,7 proc. nuo visų pagrindinės ir kitos veiklos sąnaudų (patvirtintas veiklos vertinimo rodiklis – neviršyti 1,1 proc.).*

*2017 m. Ligoninės sąnaudos darbo užmokesčiui (su darbdavio socialinio draudimo įmokomis) – 30 438 619 Eur ir sudaro 62,2 proc. nuo visų pagrindinės veiklos sąnaudų (patvirtintas veiklos vertinimo rodiklis – neviršyti 65 proc.).*

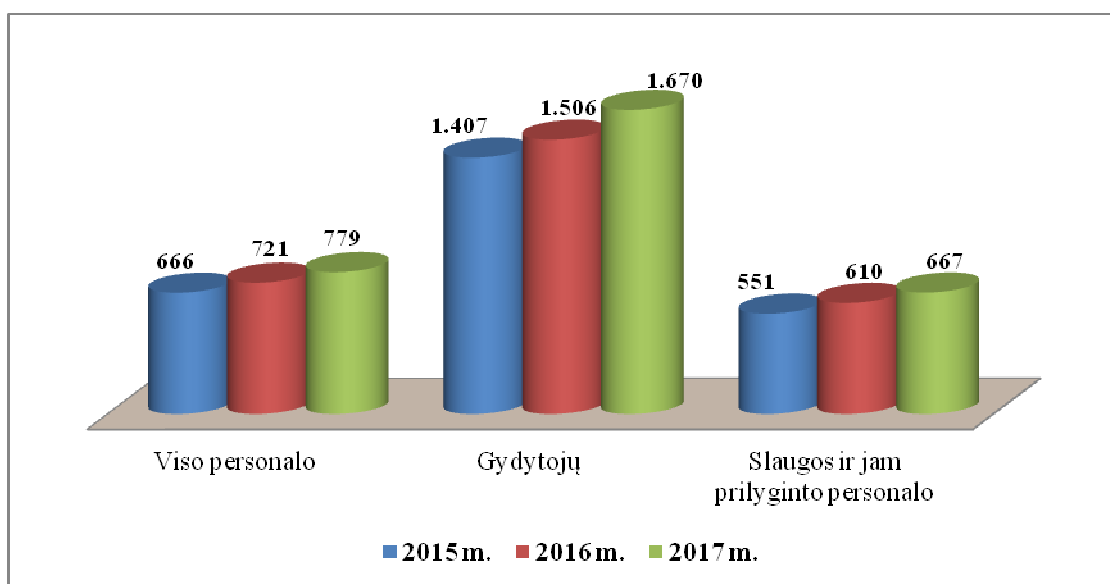
2017 m. PSDF biudžeto lėšos, skirtos medikamentams (su kraujo komponentais), sudarė 14,4 proc. nuo visų pajamų iš PSDF ir neviršijo generalinio direktoriaus įsakymu patvirtinto normatyvo (patvirtintas normatyvas – nuo 14,0 proc. iki 17,0 proc.).

• **Priskaičiuotas darbo užmokestis iš PSDF biudžeto lėšų.** 2017 m. pagrindinės veiklos darbo užmokesčio ir socialinio draudimo įmokų sąnaudos – 30 438 619 Eur, iš jų darbo užmokesčio – 23 212 068 Eur. Pagrindinės veiklos darbo užmokesčio sąnaudas sudaro priskaičiuotas darbo užmokestis: iš PSDF biudžeto lėšų, iš mokamų paslaugų ir ES paramos lėšų, priskaičiuotas darbo užmokestis rezidentams bei sukauptų atostogų rezervo skirtumas.

2017 m. iš PSDF biudžeto lėšų priskaičiuota darbo užmokesčio suma – 23 097 261 Eur, iš jų iš PSDF biudžeto lėšų už suteiktas asmens sveikatos priežiūros paslaugas priskaičiuota 22 568 971 Eur, iš skubios konsultacinės sveikatos priežiūros pagalbos programos lėšų (sąmatinis finansavimas) priskaičiuota 480 200 Eur bei sukauptų atostogų rezervo sąnaudų priskaičiuota - 48 090 Eur.

2017 m. Ligoninės priskaičiuoto darbo užmokesčio suma iš PSDF biudžeto lėšų už suteiktas asmens sveikatos priežiūros paslaugas, lyginant su 2016 m., padidėjo 9,1 proc. arba 1 876 455 Eur. Ligoninės priskaičiuoto darbo užmokesčio suma per 2015 -2017 m. laikotarpį padidėjo 16,9 proc. arba 3 264 960 Eur.

2017 m. Ligoninės darbuotojų vieno mėnesio vidutinis darbo užmokestis etatui (neįskaitant išlaidų, susijusių su darbuotojų atleidimu), kuris mokamas iš Ligoninės pajamų, padidėjo 8,0 proc., lyginant su 2016 m., ir sudarė 779 Eur (33 pav.). Ligoninės gydytojų vieno mėnesio vidutinis darbo užmokestis etatui 2017 m., palyginus su 2016 m., padidėjo 164 Eur arba 10,9 proc., ir sudarė 1 670 Eur, o slaugos ir jam prilyginto personalo – padidėjo 57 Eur arba 10,9 proc., ir sudarė 667 Eur.



**33 pav.** 2015-2017 m. Ligoninės darbuotojų vieno mėnesio vidutinis darbo užmokestis etatui, Eur

2017 m. Ligoninės darbuotojų vidutinio mėnesinio darbo užmokesčio didėjimui įtakos turėjo:

- gydytojų, slaugos personalo pareiginių algų kėlimas nuo 2017 m. liepos 1 d.;
- kvalifikuotų darbuotojų pareiginių algų kėlimas nuo 2017 m. liepos 1 d., įgyvendinant LR Darbo kodekso 141 straipsnio 2 dalies nuostatas.

2017 metų išlaidos iš PSDF biudžeto lėšų, skirtos darbo užmokesčiui, sudarė 52,4 proc. nuo visų išlaidų iš PSDF biudžeto lėšų ir 0,4 proc. viršijo generalinio direktoriaus įsakymu patvirtintą normatyvą (patvirtintas normatyvas – nuo 50,0 proc. iki 52,0 proc.).

Ligoninės generalinis direktorius Petras Simavičius Ligoninei vadovauja nuo 2013 m. liepos 1 d. Nuo 2015 m. spalio 29 d. LR Sveikatos ministro įsakymais, generalinis direktorius laikinai nušalintas nuo pareigų. Generalinio direktoriaus pareigas iki 2017 m. rugpjūčio 3 d. laikinai

ėjo medicinos direktorė, kurios bruto darbo užmokestis už 2017 m. sausio 1 d. – 2017 m. rugpjūčio 3 d. laikotarpį sudarė 17 802,16 Eur. Nuo 2017 m. rugpjūčio 4 d. generalinio direktoriaus pareigas eina medicinos direktoriaus pavaduotojas chirurgijai, kurio bruto darbo užmokestis už 2017 m. rugpjūčio 4 d. – 2017 m. gruodžio 31 d. laikotarpį sudarė 12 038,74 Eur.

2017 metais Ligoninėje kolegialių organų nariams darbo užmokestis ir kitos išmokos nebuvo mokamos.

2017 metais išlaidų išmokoms su Ligoninės dalininku susijusiais asmenimis Ligoninė nepatyrė.

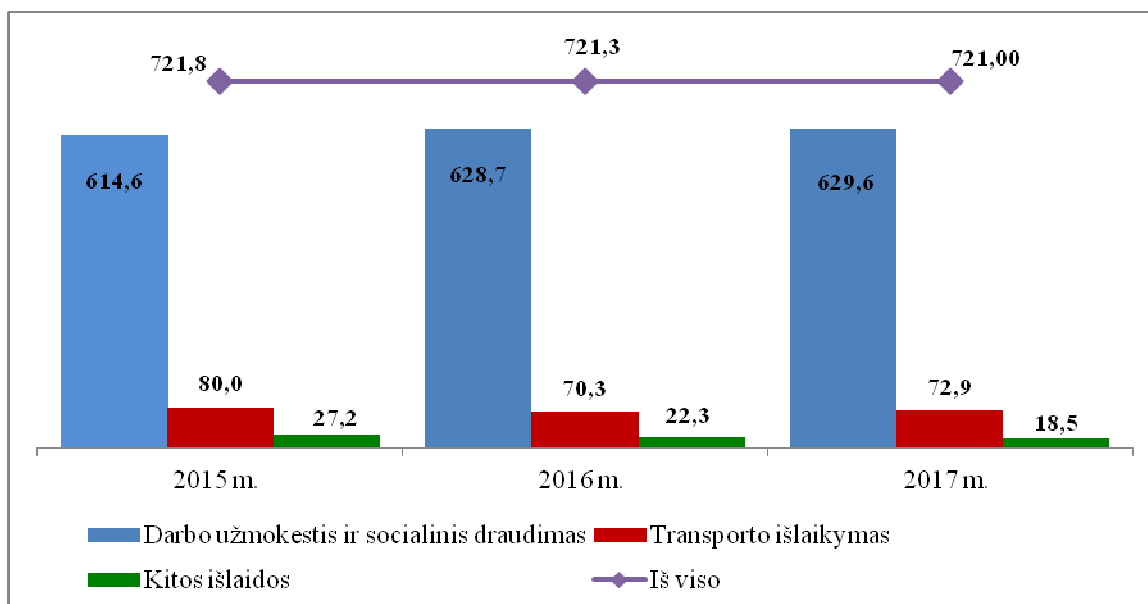
### **6.3. Skubios konsultacinės sveikatos priežiūros pagalbos organizavimo ir finansavimo programos lėšos ir išlaidos**

2017 m. Ligoninei skubios konsultacinės sveikatos priežiūros pagalbos organizavimo ir finansavimo programai skirta PSDF lėšų suma – 721 000 Eur. Lėšos skubiai konsultacinei sveikatos priežiūros pagalbai teikti per 2015 - 2017 m. laikotarpį sumažėjo 0,1 proc. arba 900 Eur. 2017 metams programos vykdymui skirtos lėšos, lyginant su 2016 metais, sumažėjo 0,1 proc. arba 500 Eur.

2017 m. pagal Šiaulių teritorinės ligonių kasos patvirtintą sąmatą skubiai konsultacinei sveikatos priežiūros pagalbai teikti panaudota lėšų suma – 721 000 Eur (34 pav.).

2017 metais didžiausią skubios konsultacinės sveikatos priežiūros pagalbos programos lėšų dalį – 87,3 proc. arba 629 644 Eur - sudarė lėšos darbuotojų darbo užmokesčiui ir socialiniam draudimui. 2017 metais darbo užmokesčiui ir socialinio draudimo įmokoms skirta lėšų suma buvo didesnė 2,0 proc. arba 977 Eur, lyginant su 2016 metais, ir didesnė 2,4 proc. arba 15 026 Eur, lyginant su 2015 metais. Nuo 2017 m. liepos 1 d. medicinos darbuotojams, teikiantiems skubią konsultacinę sveikatos priežiūros pagalbą, pakeltos pareigines algos, valandinis įkainis.

2017 m. transporto ir kitoms išlaidoms buvo skirta 12,7 proc. arba 91 356 Eur programos lėšų, tai yra skirta mažiau 1,3 proc. arba 1 236 Eur nei 2016 metais ir mažiau 14,7 proc. arba 15 782 Eur nei 2015 metais.



**34 pav.** Skubios konsultacinės pagalbos lėšų dinamika pagal išlaidų straipsnius 2015-2017 m. laikotarpiu, tūkst. Eur

#### 6.4. Gautos lėšos ir jų panaudojimas

**Gautos lėšos per finansinius metus iš viso 35 404 325 Eur, iš jų:**

**9 238 Eur ES fondo lėšos.**

**52 770 Eur valstybės biudžeto lėšos:**

- 1 266 Eur ES projektų gautas finansavimas;
- 48 242 Eur gautas finansavimas iš SAM rezidentams;
- 3 262 Eur gautas finansavimas už studentų praktinį mokymą (integruota internatūra) iš Lietuvos sveikatos mokslų universiteto ir iš Vilniaus universiteto;

**9 000 Eur savivaldybės biudžeto lėšos:**

- 9 000 Eur gautas finansavimas Tuberkuliozės programai iš Šiaulių miesto ir Šiaulių rajono savivaldybės biudžetų.

**786 549 Eur lėšos iš kitų šaltinių:**

- 3 435 Eur gauta iš ) iš Lietuvos sveikatos mokslų universiteto ir iš Vilniaus universiteto už studentų praktinį mokymą (integruota internatūra);
- 33 425 Eur gautos lėšos iš VLK;
- 721 000 Eur Šiaulių teritorinės ligonių kasos gautos lėšos Skubios konsultacinės pagalbos programai ir med. priemonių įsigijimui;
- 447 Eur gauti 2 % paramos;
- 2 198 Eur gauti iš Šiaulių darbo biržos;

- 26 044 Eur gauta parama pinigais iš paramos davėjų.

**34 546 768 Eur gautos kitos lėšos:**

- 33 792 616 Eur gautos lėšos iš TLK už asmens sveikatos priežiūros paslaugas;
- 712 449 Eur gautos lėšos iš pirkėjų už suteiktas mokamas paslaugas;
- 11 456 Eur gautos palūkanos;
- 30 247 Eur kitos įplaukos;

**Išmokėta lėšų per finansinius metus iš viso 35 168 999 Eur, iš jų:**

- 21 038 142 Eur darbo užmokesčiui ir soc. draudimo įmokoms;
- 32 Eur komandiruotėms;
- 1 145 348 Eur mitybos paslaugoms;
- 204 832 Eur transporto išlaidoms;
- 44 956 Eur kvalifikacijos kėlimui;
- 1 505 928 Eur paprastojo remonto ir eksploatacijos išlaidoms apmokėti;
- 375 217 Eur skalbimas, apranga ir patalynė;
- 4 160 Eur spaudiniai;
- 1 424 076 Eur komunalinėms paslaugoms ir ryšiams;
- 7 797 066 Eur atsargų įsigijimui, iš jų medikamentams ir kraujo produktų įsigijimui 6 619 539 Eur;
- 382 695 Eur ilgalaikiam turtui;
- 1 171 038 Eur kitoms paslaugoms;
- 2 101 Eur sumokėtos palūkanos;
- 16 251 Eur kitos išmokos;
- 3 786 Eur pervestos ES lėšos;
- 53 141 Eur pervestos lėšos į valstybės biudžetą;
- 230 Eur pervestos lėšos viešojo sektoriaus subjektams.



**2017 metais iš juridinių asmenų gauta parama**

<b>Paramą suteikęs juridinis asmuo</b>	<b>Suteiktos paramos dalykas</b>	<b>Paramos vertė, Eur</b>	<b>Parama pinigais, Eur</b>	<b>Bendra paramos vertė, Eur</b>
Maxpharma Baltija UAB	medikamentai	1 181,94		1 181,94
Morfėjus UAB	medikamentai	142,71		142,71
Berlin Chemie Menarini Baltic UAB	medikamentai, kompiuterinė technika, medicininės prekės	25 332,61	3 800,00	29 132,61
Ilsanta UAB	medicininės prekės	1 964,73		1 964,73
Armila UAB	medikamentai	966,04		966,04
International women's association of Vilnius	medicininės prekės	1 608,00		1 608,00
Corpus Medica, UAB	medicininės prekės	275,00		275,00
Medikona UAB	medikamentai	1 215,90		1 215,90
Šiaulių LIONS ALKA klubas	medicininis inventorių	1 665,23		1 665,23
Entafarma UAB	medikamentai	60,00		60,00
Apex Medicus UAB	medicininis inventorių	114,00		114,00
Šiaulių rajono "LIONS,, klubas	medicininis inventorių	1 054,23		1 054,23
Šiaulių moterų "LIONS,, klubas	medicininis inventorių	1 702,48		1 702,48
Servier Pharma UAB	medikamentai	10 055,75	2 500,00	12 555,75
Roche Lietuva UAB	medicininis inventorių	24 380,76		24 380,76
"NORFOS,, labdaros ir paramos fondas	ūkinis inventorių ir medžiagos	1 498,42		1 498,42
Linus Medical UAB	medicininės prekės	1 683,08		1 683,08
Mediq Lietuva, UAB	medicininis inventorių	3 325,00		3 325,00
Šiaulių plento investicijų valdymas UAB	kompiuterinė technika	1 102,80		1 102,80
Pozityvios idėjos, asociacija	medicininis inventorių	650,89		650,89
Bayer UAB			2 000,00	2 000,00
Boehringer Ingelheim RCV GmbH & Co KG Li	medikamentai	5 040,40		5 040,40
Expertus Vilnensis UAB	ilgalaikio turto nusidėvėjimo suma pagal panaudos – paramos sutartį	2 291,67		2 291,67
Diagnostinės sistemos UAB			284,40	284,40
Pfizer Luxembourg SARL filialas			2 000,00	2 000,00
Renalfarma			500,00	500,00
Merck Serono UAB			1 541,54	1 541,54
Krka Lietuva UAB			2 000,00	2 000,00

Šiaulių Rotary klubas "Harmonija"			3 000,00	3 000,00
RedLink & Co UAB			5 934,00	5 934,00
BGP Products UAB			500,00	500,00
Boehringer investments Sarl			1 500,00	1 500,00
Danmeda UAB			200,00	200,00
Daughters Of Lithuania	medicininis inventorius	2 366,00		2 366,00
Interlux UAB			284,40	284,40
		<b>Iš viso:</b>	<b>89 677,64</b>	<b>26 044,34</b>
			<b>26 044,34</b>	<b>11 5721,98</b>

## 6.5. Turtas

### *Pinigai, finansinis turtas.*

Nepanaudotų piniginių lėšų banko sąskaitoje ir Ligoninės kasoje 2017 m. gruodžio 31 d. likučiai balanse iš viso buvo – 4 265 019 Eur,

iš jų:

- Pinigai kasoje, gauti už mokamas paslaugas – 845 Eur;
- Pinigai kasos aparatuose – 1 160 Eur;
- Pinigai pagal pinigų priėmimo kvitus – 962 Eur;
- piniginių lėšų likutis banko sąskaitose – 4 262 052 Eur.

### *Ilgalaikis materialusis ir nematerialusis turtas, atsargos ir trumpalaikis materialusis turtas.*

2017 m. gruodžio mėn. 31 d. Ligoninės ilgalaikio turto balansinė vertė buvo – 8 292 352 Eur

iš jų:

- |  |                                      |
|--|--------------------------------------|
|  | (t. sk. iš PSDF lėšų, 2 438 116 Eur) |
| • medicinos įranga – 5 549 610 Eur;              | ( 1 268 921)                         |
| • mašinos ir įrenginiai – 308 478 Eur;           | ( 308 055)                           |
| • baldai ir biuro įranga – 701 102 Eur;          | ( 203 103)                           |
| • transporto priemonės – 19 024 Eur;             | (8 629)                              |
| • ūkinis inventorius - 340 545 Eur;              | (231 090)                            |
| • nematerialus turtas – 618 215 Eur;             | ( 46 796)                            |
| • infrastruktūros ir kiti statiniai - 7 670 Eur; | (7 670 )                             |
| • nebaigta statyba – 372 549 Eur;                |                                      |
| • ilgalaikis finansinis turtas – 11 307 Eur;     |                                      |
| • kitas ilgalaikis turtas – 363 852 Eur.         | (363 852)                            |

2017 metais Ligoninė ilgalaikio turto įsigijo už 413 381 Eur.

Iš jų: (t. sk. įsigyta iš PSDF lėšų 401 560 Eur)

- medicininė įranga – 267 050 Eur; (256 813)
- baldai ir biuro įranga – 80 187 Eur; (79 588)
- ūkinis inventorių - 35 374 Eur; (34 389)
- nematerialus turtas – 29 053 Eur; (29 053)
- kiti statiniai - 1 717 Eur. (1 717)

Perduota per 2017 metus esminio pagerinimo darbų savikaina LR Sveikatos apsaugos ministerijai 484 623 Eur.

Nurašyta morališkai ir fiziškai pasenusio ilgalaikio turto per 2017 metus už 759 797 Eur.

Atsargų likutis 2017 m. gruodžio 31 d. sudarė 1 785 067 Eur. Per 2017 metus atsargų įsigyta už 11 423 627 Eur.

Ligoninė pagal panaudos sutartis naudojami įrengimais, automobiliais ir kitu turtu. Ilgalaikio turto įsigijimo vertė – 63 974 448 Eur, trumpalaikio turto įsigijimo vertė – 28 140 Eur.

Metinė turto ir atsargų inventorizacija buvo atlikta 2017 m. lapkričio 1 d. būklei. Atsižvelgiant į pateiktą papildomą informaciją, inventorizacijos metu trūkumų ar pertekliaus nenustatyta.

## **7. INFORMACINIŲ TECHNOLOGIJŲ DIEGIMAS IR TOBULINIMAS**

Ligoninėje užtikrinama informacinių technologijų plėtra (pagal finansines galimybes), taikomos pažangios informacinės technologijos.

2015 m. įstaigoje įgyvendintas projektas „E. sveikatos paslaugų gyventojams ir pacientams kūrimas VšĮ Respublikinėje Šiaulių ligoninėje, VšĮ Respublikinėje Panevėžio ligoninėje, VšĮ Respublikinėje Klaipėdos ligoninėje ir VšĮ Respublikinėje Kauno ligoninėje“ (toliau – Projektas), modernizuota ir jau eksploatuojama Ligoninės informacinė sistema (toliau – SPI IS). Ligoninė, įgyvendinusi projektą, po 2 metų pasiekė tokius Projekto rezultato rodiklius:

- apskaičiuota Projekto stebėsenos rezultato rodiklio „Sukurtų elektroninių paslaugų vartotojų dalis (iš visų atitinkamų paslaugų vartotojų)“ faktiškai pasiekta reikšmė - 46 proc.
- projekto stebėsenos rezultato rodiklio „Sukurtų elektroninių paslaugų vartotojų, teigiamai vertinančių šias paslaugas, dalis po 2 metų nuo atitinkamų elektroninių paslaugų sukūrimo“, faktiškai pasiekta reikšmė - 69,38 proc. (užpildytos 1137 anketos).

Šiuo metu Ligoninės struktūriniuose padaliniuose įrengta 850 kompiuterizuotų darbo vietų. Dalis Ligoninės naudojamų personalinių kompiuterių yra moraliai ir technologiškai pasenę (apie 25%). Visos kompiuterizuotos darbo vietos sujungtos į vietinį tinklą ir naudoja plačiajuosčio interneto prieigą. 2016 metais įvykdžius viešuosius pirkimus buvo atnaujintas optinis sujungimas tarp Ligoninės ir interneto tiekėjo LitNET, po atnaujinimo darbų Ligoninės interneto greیتaveika padidėjo nuo ~90 Mbps iki daugiau nei 600 Mbps (t.y. ~670% didesnė sparta nei buvo). Modernizavus SPĮ IS buvo atnaujinti serveriai ir šiuo metu Ligoninėje veikia 3 tarnybinių stočių telkinys su diskine duomenų saugykla. Nuo 2016 metų pradėta eksploatuoti atsarginių kopijų saugykla.

2011 m. pradėta eksploatuoti dokumentų valdymo sistema, kurios pagalba tvarkomi ir kontroliuojami Ligoninės gaunami ir siunčiami dokumentai, formuojamos užduotys ir pavedimai Ligoninės darbuotojams bei atliekama jų įgyvendinimo stebėseną. 2016 metais atnaujinus dokumentų valdymo sistemą, atlikta integracija su E. pristatymas sistema (E. pristatymas – tai elektroninių pranešimų ir dokumentų pristatymo fiziniams ir juridiniams asmenims informacinė sistema.). Po atnaujinimo dokumentų valdymo sistema pilnai parengta dokumentų pasirašymui elektroniniais parašais. Per 2017 metus vis daugiau dokumentų pasirašoma elektroniniu parašu.

Per pirmąjį 2017 metų pusmetį Ligoninės interneto svetainė (<http://www.siauliuligonine.lt>) pilnai perkelta ir eksploatuojama portale „Mano vyriausybė“. Svetainėje nuolat skelbiamos naujienos, finansinės ataskaitos ir kita informacija, kurią Ligoninė privalo skelbti pagal Lietuvos Respublikos teisės aktus.

Nuo 2015 metų Ligoninės pastatai apjungti optiniu 10G tinklu. 2017 metais toliau tęsiami tinklo vystymo darbai ir pagal galimybes naujinami sujungimai, bei infrastruktūra.

2015 metais Ligoninės darbuotojams buvo pasiūlyta galimybė lankyti kompiuterinio raštingumo mokymus, Informacinių technologijų diegimo skyrius parengė 30 akademinų valandų kompiuterinio raštingumo mokymų programą, kuri buvo patvirtintina generalinio direktoriaus įsakymu ir bendradarbiaujant su Šiaulių valstybinės kolegijos Sveikatos priežiūros fakultetu, šio fakulteto kompiuterių klasėje, mokymai vyksta vienam darbuotojui sėdint prie vieno kompiuterio. Taupant lėšas nuspręsta mokymus vykdyti Ligoninės turimais finansiniais ištekliais. Mokymus veda Ligoninės Informacinių technologijų diegimo skyriaus specialistai. Nuo mokymų pradžios iki 2017 metų pabaigos mokymuose dalyvavo 287 Ligoninės darbuotojai.

***2017 m. planuotos informacinių technologijų diegimo ir vystymo užduotys įvykdytos 100 proc. (patvirtintas veiklos vertinimo rodiklis – 100 proc.).***

## 8. DALYVAVIMAS PROJEKTUOSE IR PROGRAMOSE

Įstaigos misijos neįmanoma įgyvendinti neturint šiuolaikinius reikalavimus atitinkančios materialinės bazės, pažangių medicininių technologijų, efektyvaus ir ekonomiško šilumos ir elektros ūkio, optimalaus dydžio bei turinčio atitinkamą profesinį pasirengimą personalo, be resursų racionalizavimo ir išlaidų sveikatos apsaugai optimizavimo. Tuo tarpu materialinė – techninė Ligoninės bazė vis dar yra nepatenkinama. Reikalingos didelės investicijos pastatų, patalpų rekonstravimui, pažangių medicinos technologijų bei kompiuterinės technikos įsigijimui. Todėl kiekvienais metais yra ruošiami ir teikiami investiciniai projektai papildomoms lėšoms gauti iš Valstybės biudžeto, Privalomojo sveikatos draudimo fondo, Europos Sąjungos struktūrinių fondų ir kitų tarptautinių fondų.

Projektų tikslas – modernizuojant Ligoninės gydymui naudojamą infrastruktūrą ir užtikrinant šiuolaikinę ES standartus atitinkančią medicinos pagalbą, siekiama sukurti būtinas prielaidas pacientų sveikatos būklei gerinti – mirtingumo, sergamumo bei negalios sumažinimui.

2017 m. Ligoninėje buvo įgyvendinami šie ES struktūrinių fondų, LR biudžeto lėšomis finansuojami projektai:

- 2017 m. buvo tęsiamas Valstybės investicijų programos (VIP) lėšomis finansuojamas investicijų projektas „**Viešosios įstaigos Respublikinės Šiaulių ligoninės Moters ir vaiko klinikos, Architektų g.77, Šiauliuose, Vaikų priėmimo-skubiosios pagalbos skyriaus rekonstrukcija**“. Projekto pradžia-2016 m., pabaiga- 2018 m. Bendra projekto vertė 1 216 tūkst. Eur. Projekto metu planuojama rekonstruoti apie 833 m<sup>2</sup> Vaikų priėmimo-skubiosios pagalbos skyriaus, įsigyti 17 vnt. medicinos įrangos ir medicininių baldų rinkinių ir komplektų, kompiuterinės technikos, baldų darbo vietoms ir pacientų aptarnavimui. 2017 m. LR Sveikatos apsaugos ministro įsakymu buvo skirta 504 tūkst. Eur investicinių valstybės biudžeto lėšų. 2017 m. buvo pradėti Vaikų priėmimo-skubiosios pagalbos skyriaus rekonstrukcijos darbai.

- 2017 m. buvo pateikta paraiška VšĮ Centrinei projektų valdymo agentūrai dėl projekto „**Tuberkuliozės profilaktikai, diagnostikai ir gydymui naudojamos infrastruktūros modernizavimas Respublikinės Šiaulių ligoninės Tuberkuliozės ir plaučių ligų klinikoje (TPLK)**“, Nr. J02-CPVA-V-04-0001, paraišką dėl 1 159 396 Eur finansavimo skyrimo iš ES struktūrinių fondų. Finansavimo sutartis buvo pasirašyta 2017 m. spalio 16 d. Įgyvendinant projektą planuojama rekonstruoti II Tuberkuliozės skyrių, kuriame gydomi sunkiausi, atsparia tuberkuliozės forma sergantys pacientai, suremontuoti dalį 3 aukšte esančių patalpų, požeminiu tuneliu sujungti Tuberkuliozės ir plaučių ligų kliniką su kitais Ligoninės pastatais, įsigyti medicininės diagnostinės įrangos ir medicininių baldų, laboratorinės įrangos. Projektą planuojama užbaigti 2019 m. spalio mėnesį.

• 2017 m. taip pat buvo pateikta paraiška Centrinei projektų valdymo agentūrai dėl projekto Nr. 08.1.3-CPVA-V-603-01-0003 „Galvos smegenų kraujotakos ligų diagnostikos ir gydymo paslaugų kokybės ir prieinamumo gerinimas viešojoje įstaigoje Respublikinėje Šiaulių ligoninėje“ finansavimo iš ES struktūrinių fondų. Finansavimo sutartis buvo pasirašyta 2017 m. gruodžio 15 d., skirtas finansavimas iki 2 331 158 Eur. Projekto metu planuojama įsigyti modernų 128 pjūvių kompiuterinį tomografą ir monoplaninį angiografijos aparatą. Įgyvendinus Projektą, įsigijus modernų 128 pjūvių kompiuterinės tomografijos aparatą ir angiografinę sistemą, bus greičiau ir tiksliau nustatoma diagnozė, kraujagyslių pakitimai ir užsikimšimo židiniai, pradedamas savalaikis gydymas vaistais arba atliekant mechaninį krešulio pašalinimą. Tokiu būdu siekiama sumažinti gyventojų priešlaikį mirtingumą nuo galvos smegenų insulto ir kitų kraujagyslių ligų, sumažinti komplikacijų skaičių ir neįgalumo atvejus. Projekto įgyvendinimo pabaiga- 2018 metai.

## 9. 2017 M. SIEKTINŲ VEIKLOS UŽDUOČIŲ ĮVYKDYMAS IR LIGONINĖS 2014-2020 METŲ STRATEGINIO VEIKLOS PLANO ĮGYVENDINIMAS

10

lentelė

Eil. Nr.	Veiklos užduočių vertinimo rodikliai	Patvirtintas rodiklių vertinimo kriterijus	Rodiklių įvykdymas
	<b>Kiekybiniai rodikliai</b>		
1.	Finansinis įstaigos veiklos rezultatas	Teigiamas	251 638,50 Eur
2.	Sąnaudų darbo užmokesčiui dalis	Neviršyti 65 proc.	62,2 proc.
3.	Sąnaudų valdymo išlaidoms dalis	Neviršyti 1,1 proc.	0,7 proc.
4.	Papildomų finansavimo šaltinių pritraukimas	Ne mažiau 5 proc. nuo visų pajamų	11,2 proc.
	<b>Kokybiniai rodikliai</b>		
5.	Pacientų pasitenkinimo teikiamomis paslaugomis lygis ir pacientų skundų tendencijos	Ne mažiau kaip 18,8 balų pagal Lietuvos Respublikos sveikatos apsaugos ministro 2012 m. lapkričio 29 d. įsakymą Nr. V-1073	19,54
		Mažiau kaip 0,004 proc. visų per metus ambulatoriškai konsultuotų ir gydytų stacionare pacientų pagrįstų skundų	0,002 proc.
6.	Kokybės sistemos diegimo ir vystymo laipsnis	Pasirengimas kokybės vadybos sistemos antrajam priežiūros auditui ir kokybės vadybos sistemos dokumentų atnaujinimas -	100 proc.

		100 proc.	
7.	Darbuotojų kaitos rodiklis	Ne daugiau kaip 14,0 proc.	9,15 proc.
8.	Prioritetinių paslaugų teikimas	Paslaugų augimas 1,5 proc.	4,1 proc.
9.	Informacinių technologijų diegimas ir vystymo lygis	Sukurtų elektroninių paslaugų vartotojų dalis (iš visų atitinkamų paslaugų vartotojų) – ne mažiau kaip 30 proc. Sukurtų elektroninių paslaugų vartotojų, teigiamai vertinančių šias elektronines paslaugas, dalis – ne mažiau kaip 70 proc. Metinių planuotų užduočių įvykdymas 100 proc.	46 proc.  69,38 proc.  100,0 proc.
10.	Įstaigoje teikiamų kovos su korupcija priemonių vykdymas	Suteiktas Skaidrios asmens sveikatos priežiūros įstaigos vardas	kandidatai, skaidrios asmens sveikatos priežiūros įstaigos vardui gauti

Ligoninės generalinio direktoriaus įsakymu patvirtinto Ligoninės Korupcijos prevencijos programos įgyvendinimo priemonių plano 2017-2020 metams įgyvendinimas 2017 metais:

1. Organizuoti mokymus apie viešąjį administracinį darbą, antikorupcijos kultūrą.
  - Visi Ligoninės darbuotojai supažindinami pasirašytinai su Ligoninės darbuotojų etikos kodeksu, LR SAM patvirtinta tvarka, kaip elgtis susidūrus su galima korupcinio pobūdžio nusikalstama veika. Ligoninėje 2017 metais UAB „Corporate Securitus“ lektorius Raimundas Kalesnykas skaitė paskaitą „Antikorupciniai mokymai asmens sveikatos priežiūros įstaigų darbuotojams.“
2. Skelbti antikorupcinę informaciją ir vaizdines priemones vietinėse Ligoninės viešinioje priemonėse.
  - Ligoninės interneto svetainėje ir visų padalinių (skyrių) informaciniuose stenduose skelbiama informacija, kur kreiptis susidūrus su korupcinio pobūdžio veika.
  - Ligoninė dalyvauja akcijoje „Geriausia padėka gydytojui Jūsų šypsena“ ir kitose LR SAM ar ligonių kasų vykdomose akcijose.
  - Ligoninės monitoriuose rodomi antikorupciniai klipai ir Ligoninės generalinio direktoriaus kreipimasis.
3. Užtikrinti informacijos apie mokamas ir nemokamas asmens sveikatos priežiūros paslaugas teikimą gyventojams.

- Ligoninės interneto svetainėje patalpintos mokamų asmens sveikatos priežiūros paslaugų bei kitų paslaugų kainos, patalpintos nuorodos informacijos apie Privalomojo sveikatos draudimo fondo biudžeto lėšomis apmokamų sveikatos priežiūros paslaugų kainas.

- Ligoninės skyrių skelbimų lentose nurodyta visa informacija, susijusi su skyriuje teikiamomis nemokamomis (kompensuojamomis Privalomojo sveikatos draudimo fondo biudžeto lėšomis) ir mokamomis asmens sveikatos priežiūros paslaugomis, arba nurodyta, kad su šia informacija norintys gali susipažinti skyriaus poste.

- Ligoninės pacientams išduodama 2013 m. LR SAM patvirtinta Paciento atmintinė dėl duomenų apie stacionare suteiktas asmens sveikatos priežiūros paslaugas ir šių paslaugų kainas gavimo, kurioje yra apibrėžta informacija. Taip pat ši atmintinė pakabinta Ligoninės skyrių/padaliniuose informaciniuose stenduose.

Igyvendinant Ligoninės generalinio direktoriaus 2014 m. gegužės 9 d. įsakymu Nr. V-360 „Dėl viešosios įstaigos Respublikinės Šiaulių ligoninės 2014-2020 metų strateginio veiklos plano ir strateginės plėtros iniciatyvų 2014-2020 metų metinių rodiklių patvirtinimo“ patvirtintą Ligoninės 2014-2020 metų strateginį veiklos planą, Ligoninė orientuojasi į tris pagrindines strategines kryptis - orientacija į pacientą, žmogiškojo kapitalo stiprinimas bei efektyvus valdymas.

2017 metais strateginės krypties **Orientacija į pacientą** tikslų įgyvendinimas:

4. Tirti pacientų poreikius, lūkesčius bei pasitenkinimą dėl teikiamų paslaugų.

- Pacientų, vertinančių Ligoninės darbą gerai arba labai gerai, dalis, balai – 19,54 (patvirtintas rodiklis – 18,8).

5. Užtikrinti pacientų poreikių, lūkesčių ir pasitenkinimo rodiklių stebėseną.

- Ataskaitos per metus, vnt. per metus – 4 (patvirtintas rodiklis – 4).

6. Modernizuoti teikiamų asmens sveikatos priežiūros paslaugų infrastruktūrą.

- Modernizuotų skyrių skaičius – 4 (Vaistinė, Akių ligų skyrius, Ausų, nosies, gerklės ligų skyrius, Konsultacijų poliklinikos gydytojų endokrinologų ir reumatologų kabinetai bei Diabetinės pėdos mokyklėlės kabinetas) (patvirtintas rodiklis – 4).

7. Užtikrinti organizacijos padalinių aprūpinimą būtinomis priemonėmis ir paslaugomis.

- Skyrių aprūpinimas – 100 proc. (patvirtintas rodiklis – 100 proc.).

5. Dalyvauti funkcinuose klasteriuose

- Ligoninės dalyvaujamų klasterių dalis - 100 proc. (patvirtintas rodiklis – 100 proc.).

2017 metais strateginės krypties **Žmogiškojo kapitalo stiprinimas** tikslų įgyvendinimas:

1. Tobulinti vidinę organizacijos komunikaciją.



- Darbuotojų, kurie turi galimybę pasiekti informaciją elektroniniu būdu, dalis – 26,4 proc. (patvirtintas rodiklis – 25 proc.).

2. Kelti sveikatos priežiūros specialistų kvalifikaciją.

- Sveikatos priežiūros specialistų, kėlusių kvalifikaciją, dalis per metus – 80,6 proc. (patvirtintas rodiklis – 80-90 proc.).

3. Tobulinti darbuotojų skatinimo ir pripažinimo sistemą.

- Rezidentų, kuriems yra suteiktos stipendijos, skaičius, 6 vnt. (patvirtintas rodiklis – 3).

2017 metais strateginės krypties **Efektyvus valdymas** tikslų įgyvendinimas:

Vykdyti stacionaro lovų stebėseną.

- Lovos funkcionavimas – 302,5 d. (patvirtintas rodiklis – 318 d.)

## 10. 2018 METŲ SIEKTINOS VEIKLOS UŽDUOTYS

### 2018 metų siektinos veiklos užduotys:

1. Organizuoti ir teikti kvalifikuotas ambulatorines ir stacionarines asmens sveikatos priežiūros paslaugas Lietuvos Respublikos gyventojams ir užsieniečiams, užtikrinant nuolatinę paslaugų kokybės gerinimą, pagal paslaugų gavėjų ir užsakovų numanomus lūkesčius ir poreikius.

- Finansinis įstaigos veiklos rezultatas – teigiamas;
- Sąnaudų darbo užmokesčiui dalis – neviršyti 65 proc.;
- Sąnaudų valdymo išlaidoms dalis – neviršyti 1,1 proc.;
- Pacientų pasitenkinimo teikiamomis paslaugomis lygis – ne mažiau kaip 18,8 balų.
- Pacientų skundų tendencijos – mažiau kaip 0,004 proc. visų per metus ambulatoriškai konsultuotų ir gydytų stacionare pacientų pagrįstų skundų.

- Darbuotojų kaitos rodiklis – ne daugiau kaip 11,0 proc.

2. Didinti prioritetinių asmens sveikatos priežiūros paslaugų (dienos stacionaro paslaugų) apimtį.

- Prioritetinių paslaugų augimas – 1,5 proc.

3. Įdiegti ir tobulinti numatytas informacines technologijas:

3.1. Interneto svetainės administravimas, palaikymas ir aktualios informacijos publikavimas pagal pasikeitusius teisės aktus.

3.2. SPI IS techninės įrangos atnaujinimas, eksploatavimas ir priežiūra.

3.3. Atnaujinti į naujausią dokumentų valdymo sistemos versiją, bei tęsti administravimo, palaikymo ir aktualios informacijos atnaujinimo veiklas.

3.4. Aprūpinti nauja ir atnaujinti dalį pasenusios kompiuterinės įrangos, kuri reikalinga Ligoninės medicinos personalui dirbti su modernizuota SPI IS.

- Informacinių technologijų diegimas ir vystymo lygis – metinių planuotų užduočių įvykdymas 100 proc.

4. Pritraukti papildomus finansavimo šaltinius, siekiant užtikrinti šiuolaikinę Europos Sąjungos standartus atitinkančią medicinos pagalbą.

- Papildomų finansavimo šaltinių pritraukimas - ne mažiau 5 proc. nuo visų pajamų.

5. Atlikti kokybės vadybos sistemos sertifikavimą.

- Kokybės sistemos diegimo ir vystymo laipsnis – Kokybės vadybos sistemos sertifikavimo atlikimas ir kokybės vadybos sistemos dokumentų atnaujinimas - 100 proc.

6. Vykdyti ligoninės Korupcijos prevencijos programos priemonių planą.

- Įstaigoje taikomų kovos su korupcija priemonių vykdymas - Suteiktas Skaidrios asmens sveikatos priežiūros įstaigos vardas

Medicinos direktoriaus pavaduotojas chirurgijai,  
laikintai einanti generalinio direktoriaus pareigas

Antanas Pauliukas